

ANNEXES

TABLE DES ANNEXES

Annexe 1 : Questionnaire	2
Annexe 2 : Tableaux des fréquences pour la compréhension du matériau utilisé pour les stimuli	10
Annexe 3 : Test de cohérence interne des items	11
1. Tests de qualité pour l'éco-responsabilité de la bouteille	11
2. Tests de qualité pour la qualité du contenant	12
3. Tests de qualité pour l'esthétisme	13
4. Tests de qualité pour la sensibilité environnementale	15
Annexe 4 : Test de l'hypothèse 1 - test t pour échantillons appariés	15
Annexe 5 : Test de l'hypothèse 2 - test t pour échantillons appariés	15
Annexe 6 : Test de l'hypothèse 3 - test t pour échantillons appariés	15
Annexe 7 : Test de l'hypothèse 4 - test t pour échantillons appariés	16
Annexe 8 : Régression multiple	16
1. Bouteilles d'eau en plastique	16
2. Bouteilles d'eau en papier	18
3. Bouteilles de shampoing en plastique	20
4. Bouteilles de shampoing en papier	22
Annexe 9 : Test de l'hypothèse 9	24
1. Bouteilles d'eau en plastique	24
2. Bouteilles d'eau en papier	24
3. Bouteilles de shampoing en plastique	25
4. Bouteilles de shampoing en papier	26
Annexe 10 : Test t pour échantillons appariés pour comparer les moyennes des envies d'avoir	27

Annexe 1 : Questionnaire

▼ Introduction

Q7

Bonjour,

Nous sommes deux étudiants en deuxième année de Master en sciences de gestion à l'Université Catholique de Louvain.

Dans le cadre de notre mémoire de fin d'études, nous réalisons actuellement une étude ayant pour but de récolter l'avis des consommateurs sur certains produits de grande consommation.

Nous vous remercions de bien vouloir consacrer quelques minutes pour répondre à ce questionnaire. Votre participation à ce questionnaire nous est très précieuse. Les réponses récoltées seront exploitées anonymement.

Si vous avez des questions concernant ce questionnaire, n'hésitez pas à nous contacter par e-mail :

kilian.lacroix@student.uclouvain.be

elisa.rober@student.uclouvain.be

Merci d'avance !

(Vous êtes dans le droit de retirer votre consentement à tout moment, de connaître et de pouvoir rectifier ou supprimer les données fournies)

Répondez spontanément aux affirmations suivantes :

	Totalem en désaccord		Neutre			Totalem en accord	
Un changement politique majeur est nécessaire pour protéger l'environnement naturel	<input type="radio"/>	<input type="radio"/>	<input type="radio"/>	<input type="radio"/>	<input type="radio"/>	<input type="radio"/>	<input type="radio"/>
Je suis très soucieux-se de l'environnement	<input type="radio"/>	<input type="radio"/>	<input type="radio"/>	<input type="radio"/>	<input type="radio"/>	<input type="radio"/>	<input type="radio"/>
L'être humain abuse fortement de l'environnement	<input type="radio"/>	<input type="radio"/>	<input type="radio"/>	<input type="radio"/>	<input type="radio"/>	<input type="radio"/>	<input type="radio"/>
Les lois anti-pollution doivent être appliquées plus fortement	<input type="radio"/>	<input type="radio"/>	<input type="radio"/>	<input type="radio"/>	<input type="radio"/>	<input type="radio"/>	<input type="radio"/>
Je serais prêt(e) à réduire ma consommation pour aider à protéger l'environnement	<input type="radio"/>	<input type="radio"/>	<input type="radio"/>	<input type="radio"/>	<input type="radio"/>	<input type="radio"/>	<input type="radio"/>
Des changements sociaux majeurs sont nécessaires pour protéger l'environnement naturel	<input type="radio"/>	<input type="radio"/>	<input type="radio"/>	<input type="radio"/>	<input type="radio"/>	<input type="radio"/>	<input type="radio"/>

Selon vous, quel est le matériau principal de cette bouteille de shampoing ?



- Métal
- Plastique
- Papier / carton
- Verre

Selon vous, quel est le matériau principal de cette bouteille d'eau ?



- Verre
- Plastique
- Papier / carton
- Métal

Selon vous, quel est le matériau principal de cette bouteille de shampoing ?



- Papier / carton
- Plastique
- Verre
- Métal

Selon vous, quel est le matériau principal de cette bouteille d'eau ?




- Verre
- Métal
- Papier / carton
- Plastique

À quel genre vous identifiez-vous le plus ?

- Homme
- Femme
- Non-binaire
- Je préfère ne pas le dire

Quel est votre âge (en chiffres) ? (ex. 25)



Annexe 2: Tableaux des fréquences pour la compréhension du matériau utilisé pour les stimuli

Selon vous, quel est le matériau principal de cette bouteille d'eau ?

		Frequency	Percent	Valid Percent	Cumulative Percent
Valid	Verre	3	1,1	1,1	1,1
	Plastique	275	98,2	98,2	99,3
	Papier / carton	2	,7	,7	100,0
	Total	280	100,0	100,0	

Selon vous, quel est le matériau principal de cette bouteille d'eau ?

		Frequency	Percent	Valid Percent	Cumulative Percent
Valid	Plastique	32	11,4	11,4	11,4
	Papier / carton	248	88,6	88,6	100,0
	Total	280	100,0	100,0	

Selon vous, quel est le matériau principal de cette bouteille de shampoing ?

		Frequency	Percent	Valid Percent	Cumulative Percent
Valid	Plastique	273	97,5	97,5	97,5
	Papier / carton	7	2,5	2,5	100,0
	Total	280	100,0	100,0	

Selon vous, quel est le matériau principal de cette bouteille de shampoing ?

		Frequency	Percent	Valid Percent	Cumulative Percent
Valid	Plastique	34	12,1	12,1	12,1
	Papier / carton	243	86,8	86,8	98,9
	Métal	3	1,1	1,1	100,0
	Total	280	100,0	100,0	

Annexe 3 : Test de cohérence interne des items

1. Tests de qualité pour l'éco-responsabilité de la bouteille

1.1. Bouteilles d'eau en plastique

Test de Cronbach

Case Processing Summary			
		N	%
Cases	Valid	225	100,0
	Excluded ^a	0	,0
	Total	225	100,0

a. Listwise deletion based on all variables in the procedure.

Reliability Statistics			
Cronbach's Alpha	Cronbach's Alpha Based on Standardized Items	N of Items	
,885	,886	3	

1.2. Bouteilles d'eau en papier

Test de Cronbach

Case Processing Summary			
		N	%
Cases	Valid	225	100,0
	Excluded ^a	0	,0
	Total	225	100,0

a. Listwise deletion based on all variables in the procedure.

Reliability Statistics			
Cronbach's Alpha	Cronbach's Alpha Based on Standardized Items	N of Items	
,842	,843	3	

1.3. Bouteilles de shampoing en plastique

Test de Cronbach

Case Processing Summary			
		N	%
Cases	Valid	225	100,0
	Excluded ^a	0	,0
	Total	225	100,0

a. Listwise deletion based on all variables in the procedure.

Reliability Statistics			
Cronbach's Alpha	Cronbach's Alpha Based on Standardized Items	N of Items	
,889	,889	3	

1.4. Bouteilles de shampoing en papier

Test de Cronbach

Case Processing Summary			
		N	%
Cases	Valid	225	100,0
	Excluded ^a	0	,0
	Total	225	100,0

a. Listwise deletion based on all variables in the procedure.

Reliability Statistics		
Cronbach's Alpha	Cronbach's Alpha Based on Standardized Items	N of Items
,888	,888	3

2. Tests de qualité pour la qualité du contenant

2.1. Bouteilles d'eau en plastique

Test de Cronbach

Case Processing Summary			
		N	%
Cases	Valid	225	100,0
	Excluded ^a	0	,0
	Total	225	100,0

a. Listwise deletion based on all variables in the procedure.

Reliability Statistics		
Cronbach's Alpha	Cronbach's Alpha Based on Standardized Items	N of Items
,394	,398	3

2.2. Bouteilles d'eau en papier

Test de Cronbach

Case Processing Summary			
		N	%
Cases	Valid	225	100,0
	Excluded ^a	0	,0
	Total	225	100,0

a. Listwise deletion based on all variables in the procedure.

Reliability Statistics		
Cronbach's Alpha	Cronbach's Alpha Based on Standardized Items	N of Items
,587	,584	3

2.3. Bouteilles de shampoing en plastique

Test de Cronbach

Case Processing Summary			
		N	%
Cases	Valid	225	100,0
	Excluded ^a	0	,0
	Total	225	100,0

a. Listwise deletion based on all variables in the procedure.

Reliability Statistics		
Cronbach's Alpha	Cronbach's Alpha Based on Standardized Items	N of Items
,603	,603	3

2.4. Bouteilles de shampoing en papier

Test de Cronbach

Case Processing Summary			
		N	%
Cases	Valid	225	100,0
	Excluded ^a	0	,0
	Total	225	100,0

a. Listwise deletion based on all variables in the procedure.

Reliability Statistics		
Cronbach's Alpha	Cronbach's Alpha Based on Standardized Items	N of Items
,664	,659	3

3. Tests de qualité pour l'esthétisme

3.1. Bouteilles d'eau en plastique

Test de Cronbach

Case Processing Summary			
		N	%
Cases	Valid	225	100,0
	Excluded ^a	0	,0
	Total	225	100,0

a. Listwise deletion based on all variables in the procedure.

Reliability Statistics		
Cronbach's Alpha	Cronbach's Alpha Based on Standardized Items	N of Items
,885	,885	2

3.2. Bouteilles d'eau en papier

Test de Cronbach

Case Processing Summary			
		N	%
Cases	Valid	225	100,0
	Excluded ^a	0	,0
	Total	225	100,0

a. Listwise deletion based on all variables in the procedure.

Reliability Statistics		
Cronbach's Alpha	Cronbach's Alpha Based on Standardized Items	N of Items
,910	,910	2

3.3. Bouteilles de shampoing en plastique

Test de Cronbach

Case Processing Summary			
		N	%
Cases	Valid	225	100,0
	Excluded ^a	0	,0
	Total	225	100,0

a. Listwise deletion based on all variables in the procedure.

Reliability Statistics		
Cronbach's Alpha	Cronbach's Alpha Based on Standardized Items	N of Items
,914	,916	2

3.4. Bouteilles de shampoing en papier

Test de Cronbach

Case Processing Summary			
		N	%
Cases	Valid	225	100,0
	Excluded ^a	0	,0
	Total	225	100,0

a. Listwise deletion based on all variables in the procedure.

Reliability Statistics		
Cronbach's Alpha	Cronbach's Alpha Based on Standardized Items	N of Items
,951	,951	2

4. Tests de qualité pour la sensibilité environnementale

Test de Cronbach

Case Processing Summary			
		N	%
Cases	Valid	225	100,0
	Excluded ^a	0	,0
	Total	225	100,0

a. Listwise deletion based on all variables in the procedure.

Reliability Statistics		
Cronbach's Alpha	Cronbach's Alpha Based on Standardized Items	N of Items
,890	,893	6

Annexe 4 : Test de l'hypothèse 1 - test t pour échantillons appariés

		Paired Samples Test							
		Paired Differences		Std. Error Mean	95% Confidence Interval of the Difference		t	df	Sig. (2-tailed)
		Mean	Std. Deviation		Lower	Upper			
Pair 1	Eau_Plastique_Ecoresp - Eau_Papier_Ecoresp	-3,26667	2,05191	,13679	-3,53623	-2,99710	-23,880	224	<,001
Pair 2	Shamp_Plast_Ecoresp - Shamp_Papier_Ecoresp	-3,32741	2,03002	,13533	-3,59410	-3,06071	-24,586	224	<,001

Annexe 5 : Test de L'HYPOTHÈSE 2 - TEST T POUR ÉCHANTILLONS APPARIÉS

		Paired Samples Test							
		Paired Differences		Std. Error Mean	95% Confidence Interval of the Difference		t	df	Sig. (2-tailed)
		Mean	Std. Deviation		Lower	Upper			
Pair 1	Eau_Plastique_esth - Eau_Papier_esth	-,03556	2,42312	,16154	-,35389	,28278	-,220	224	,826
Pair 2	Shamp_Plastique_esth - Shamp_Papier_esth	-,11778	1,60026	,10668	-,32801	,09246	-1,104	224	,271

Annexe 6 : Test de l'hypothèse 3 - test t pour échantillons appariés

		Paired Samples Test							
		Paired Differences		Std. Error Mean	95% Confidence Interval of the Difference		t	df	Sig. (2-tailed)
		Mean	Std. Deviation		Lower	Upper			
Pair 1	Eau_Plastique_qualité_bout - Eau_Papier_Items_qualité_bout	,164	2,056	,137	-,106	,435	1,200	224	,232
Pair 2	Shamp_Plast_qualité_bout - Shamp_Papier_qualité_bout	,249	1,724	,115	,022	,475	2,165	224	,031

Annexe 7 : Test de l'hypothèse 4 - test t pour échantillons appariés

		Paired Samples Test							
		Paired Differences					t	df	Sig. (2-tailed)
		Mean	Std. Deviation	Std. Error Mean	95% Confidence Interval of the Difference				
					Lower	Upper			
Pair 1	Eau_Plastique_qualité_eau - Eau_Papier_qualité_eau	,02667	1,69010	,11267	-,19537	,24870	,237	224	,813
Pair 2	Shamp_Plast_qualité_shamp - Shamp_Papier_qualité_shamp	-,08889	1,33668	,08911	-,26449	,08672	-,997	224	,320

Annexe 8 : Régression multiple

1. Bouteilles d'eau en plastique

Model Summary^b

Model	R	R Square	Adjusted R Square	Std. Error of the Estimate
1	,675 ^a	,456	,446	1,236

a. Predictors: (Constant), Eau_Plastique_esth, Eau_Plastique_Ecoresp, Eau_Plastique_qualité_eau, Eau_Plastique_qualité_bout

b. Dependent Variable: Répondez spontanément à l'affirmation suivante : - Auriez-vous envie d'avoir cette bouteille d'eau?

ANOVA^a

Model		Sum of Squares	df	Mean Square	F	Sig.
1	Regression	282,263	4	70,566	46,158	<,001 ^b
	Residual	336,332	220	1,529		
	Total	618,596	224			

a. Dependent Variable: Répondez spontanément à l'affirmation suivante : - Auriez-vous envie d'avoir cette bouteille d'eau?

b. Predictors: (Constant), Eau_Plastique_esth, Eau_Plastique_Ecoresp, Eau_Plastique_qualité_eau, Eau_Plastique_qualité_bout

Coefficients^a

Model		Unstandardized Coefficients		Standardized Coefficients	t	Sig.
		B	Std. Error	Beta		
1	(Constant)	-,179	,312		-,574	,566
	Eau_Plastique_Ecoresp	,159	,063	,134	2,527	,012
	Eau_Plastique_qualité_eau	,305	,077	,252	3,986	<,001
	Eau_Plastique_qualité_bout	,181	,073	,161	2,483	,014
	Eau_Plastique_esth	,371	,058	,361	6,339	<,001

a. Dependent Variable: Répondez spontanément à l'affirmation suivante : - Auriez-vous envie d'avoir cette bouteille d'eau?

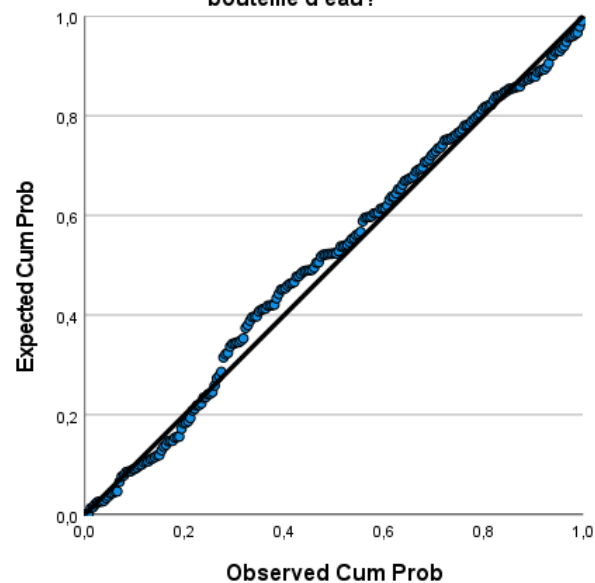
Residuals Statistics^a

	Minimum	Maximum	Mean	Std. Deviation	N
Predicted Value	,84	6,93	3,80	1,123	225
Std. Predicted Value	-2,636	2,791	,000	1,000	225
Standard Error of Predicted Value	,086	,342	,176	,053	225
Adjusted Predicted Value	,83	6,92	3,80	1,125	225
Residual	-3,994	2,877	,000	1,225	225
Std. Residual	-3,230	2,327	,000	,991	225
Stud. Residual	-3,277	2,372	,000	1,004	225
Deleted Residual	-4,110	2,988	,000	1,257	225
Stud. Deleted Residual	-3,352	2,397	-,001	1,008	225
Mahal. Distance	,077	16,171	3,982	3,089	225
Cook's Distance	,000	,084	,005	,010	225
Centered Leverage Value	,000	,072	,018	,014	225

a. Dependent Variable: Répondez spontanément à l'affirmation suivante : - Auriez-vous envie d'avoir cette bouteille d'eau?

Normal P-P Plot of Regression Standardized Residual

Dependent Variable: Répondez spontanément à l'affirmation suivante : - Auriez-vous envie d'avoir cette bouteille d'eau?



2. Bouteilles d'eau en papier

Model Summary^b

Model	R	R Square	Adjusted R Square	Std. Error of the Estimate
1	,733 ^a	,537	,529	1,361

a. Predictors: (Constant), Eau_Papier_esth, Eau_Papier_Ecoresp, Eau_Papier_qualité_eau, Eau_Papier_Items_qualité_bout

b. Dependent Variable: Répondez spontanément à l'affirmation suivante : - Auriez-vous envie d'avoir cette bouteille d'eau?

ANOVA^a

Model		Sum of Squares	df	Mean Square	F	Sig.
1	Regression	473,085	4	118,271	63,821	<,001 ^b
	Residual	407,698	220	1,853		
	Total	880,782	224			

a. Dependent Variable: Répondez spontanément à l'affirmation suivante : - Auriez-vous envie d'avoir cette bouteille d'eau?

b. Predictors: (Constant), Eau_Papier_esth, Eau_Papier_Ecoresp, Eau_Papier_qualité_eau, Eau_Papier_Items_qualité_bout

Coefficients^a

Model		Unstandardized Coefficients		Standardized Coefficients	t	Sig.
		B	Std. Error	Beta		
1	(Constant)	-1,376	,431		-3,195	,002
	Eau_Papier_Ecoresp	,260	,075	,174	3,456	<,001
	Eau_Papier_qualité_eau	,262	,086	,183	3,046	,003
	Eau_Papier_Items_qualité_bout	,103	,079	,078	1,294	,197
	Eau_Papier_esth	,531	,056	,504	9,486	<,001

a. Dependent Variable: Répondez spontanément à l'affirmation suivante : - Auriez-vous envie d'avoir cette bouteille d'eau?

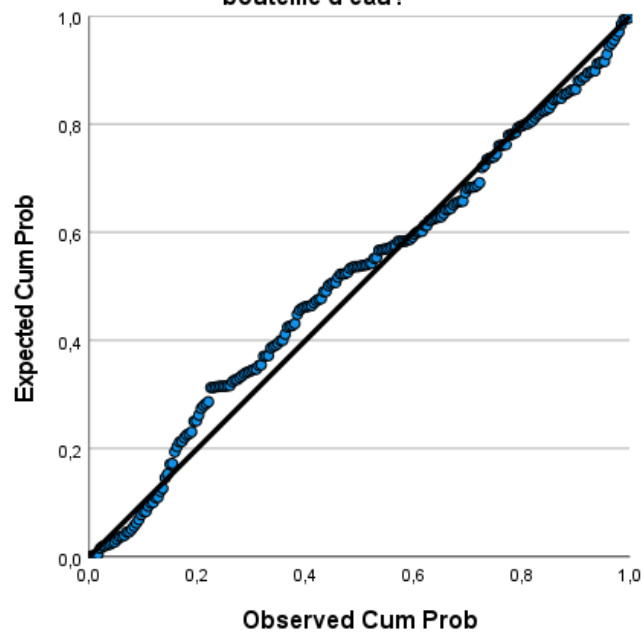
Residuals Statistics^a

	Minimum	Maximum	Mean	Std. Deviation	N
Predicted Value	,13	6,71	3,81	1,453	225
Std. Predicted Value	-2,534	1,999	,000	1,000	225
Standard Error of Predicted Value	,095	,390	,194	,060	225
Adjusted Predicted Value	,08	6,79	3,81	1,454	225
Residual	-4,294	3,616	,000	1,349	225
Std. Residual	-3,154	2,656	,000	,991	225
Stud. Residual	-3,201	2,714	,000	1,005	225
Deleted Residual	-4,423	3,775	-,001	1,387	225
Stud. Deleted Residual	-3,271	2,754	-,001	1,011	225
Mahal. Distance	,097	17,360	3,982	3,164	225
Cook's Distance	,000	,102	,006	,013	225
Centered Leverage Value	,000	,078	,018	,014	225

a. Dependent Variable: Répondez spontanément à l'affirmation suivante : - Auriez-vous envie d'avoir cette bouteille d'eau?

Normal P-P Plot of Regression Standardized Residual

Dependent Variable: Répondez spontanément à l'affirmation suivante : - Auriez-vous envie d'avoir cette bouteille d'eau?



3. Bouteilles de shampoing en plastique

Model Summary^b

Model	R	R Square	Adjusted R Square	Std. Error of the Estimate
1	,722 ^a	,521	,512	1,228

a. Predictors: (Constant), Shamp_Plastique_esth, Shamp_Plust_Ecoresp, Shamp_Plust_qualité_bout, Shamp_Plust_qualité_shamp

b. Dependent Variable: Répondez spontanément à l'affirmation suivante : - Auriez-vous envie d'avoir cette bouteille de shampoing?

ANOVA^a

Model		Sum of Squares	df	Mean Square	F	Sig.
1	Regression	360,965	4	90,241	59,857	<,001 ^b
	Residual	331,675	220	1,508		
	Total	692,640	224			

a. Dependent Variable: Répondez spontanément à l'affirmation suivante : - Auriez-vous envie d'avoir cette bouteille de shampoing?

b. Predictors: (Constant), Shamp_Plastique_esth, Shamp_Plust_Ecoresp, Shamp_Plust_qualité_bout, Shamp_Plust_qualité_shamp

Coefficients^a

Model		Unstandardized Coefficients		Standardized Coefficients	t	Sig.
		B	Std. Error	Beta		
1	(Constant)	-,879	,335		-2,622	,009
	Shamp_Plust_Ecoresp	,411	,060	,331	6,870	<,001
	Shamp_Plust_qualité_shamp	,145	,085	,115	1,704	,090
	Shamp_Plust_qualité_bout	,209	,080	,171	2,621	,009
	Shamp_Plastique_esth	,457	,064	,397	7,106	<,001

a. Dependent Variable: Répondez spontanément à l'affirmation suivante : - Auriez-vous envie d'avoir cette bouteille de shampoing?

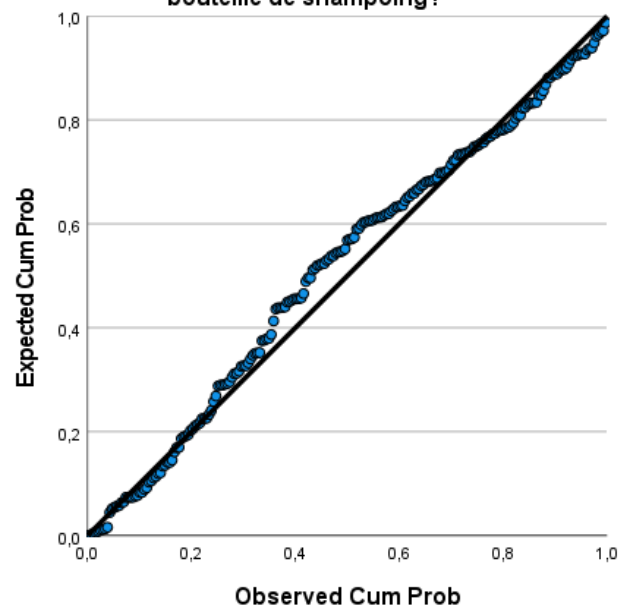
Residuals Statistics^a

	Minimum	Maximum	Mean	Std. Deviation	N
Predicted Value	,34	7,68	3,96	1,269	225
Std. Predicted Value	-2,848	2,931	,000	1,000	225
Standard Error of Predicted Value	,092	,410	,173	,060	225
Adjusted Predicted Value	,31	7,73	3,96	1,271	225
Residual	-3,926	2,744	,000	1,217	225
Std. Residual	-3,197	2,234	,000	,991	225
Stud. Residual	-3,243	2,310	-,001	1,003	225
Deleted Residual	-4,039	2,931	-,003	1,246	225
Stud. Deleted Residual	-3,316	2,333	-,003	1,008	225
Mahal. Distance	,254	23,986	3,982	3,882	225
Cook's Distance	,000	,085	,005	,011	225
Centered Leverage Value	,001	,107	,018	,017	225

a. Dependent Variable: Répondez spontanément à l'affirmation suivante : - Auriez-vous envie d'avoir cette bouteille de shampoing?

Normal P-P Plot of Regression Standardized Residual

Dependent Variable: Répondez spontanément à l'affirmation suivante : - Auriez-vous envie d'avoir cette bouteille de shampoing?



4. Bouteilles de shampoing en papier

Model Summary^b

Model	R	R Square	Adjusted R Square	Std. Error of the Estimate
1	,759 ^a	,576	,569	1,160

a. Predictors: (Constant), Shamp_Papier_esth, Shamp_Papier_Ecoresp, Shamp_Papier_qualité_shamp, Shamp_Papier_qualité_bout

b. Dependent Variable: Répondez spontanément à l'affirmation suivante : - Auriez-vous envie d'avoir cette bouteille de shampoing?

ANOVA^a

Model		Sum of Squares	df	Mean Square	F	Sig.
1	Regression	402,874	4	100,718	74,794	<,001 ^b
	Residual	296,255	220	1,347		
	Total	699,129	224			

a. Dependent Variable: Répondez spontanément à l'affirmation suivante : - Auriez-vous envie d'avoir cette bouteille de shampoing?

b. Predictors: (Constant), Shamp_Papier_esth, Shamp_Papier_Ecoresp, Shamp_Papier_qualité_shamp, Shamp_Papier_qualité_bout

Coefficients^a

Model		Unstandardized Coefficients		Standardized Coefficients	t	Sig.
		B	Std. Error	Beta		
1	(Constant)	-1,365	,377		-3,620	<,001
	Shamp_Papier_Ecoresp	,301	,061	,236	4,973	<,001
	Shamp_Papier_qualité_shamp	,320	,067	,261	4,796	<,001
	Shamp_Papier_qualité_bout	,210	,067	,179	3,146	,002
	Shamp_Papier_esth	,379	,057	,349	6,680	<,001

a. Dependent Variable: Répondez spontanément à l'affirmation suivante : - Auriez-vous envie d'avoir cette bouteille de shampoing?

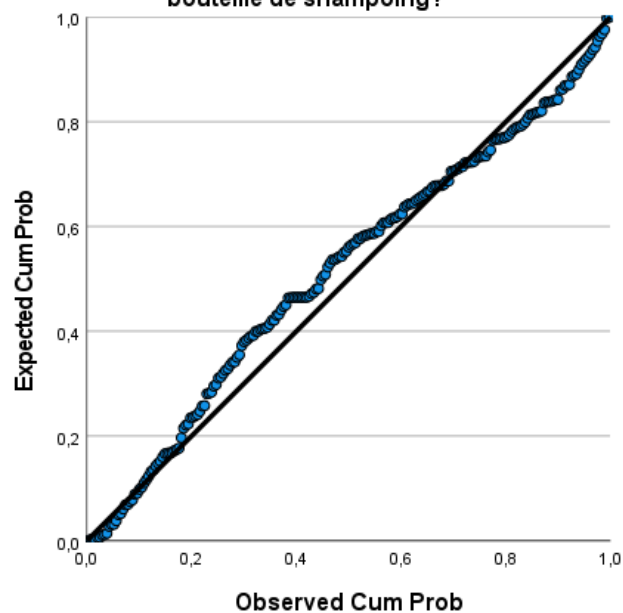
Residuals Statistics^a

	Minimum	Maximum	Mean	Std. Deviation	N
Predicted Value	-,16	7,10	4,62	1,341	225
Std. Predicted Value	-3,559	1,853	,000	1,000	225
Standard Error of Predicted Value	,083	,379	,163	,058	225
Adjusted Predicted Value	-,24	7,10	4,62	1,342	225
Residual	-4,103	3,716	,000	1,150	225
Std. Residual	-3,536	3,202	,000	,991	225
Stud. Residual	-3,557	3,271	,000	1,006	225
Deleted Residual	-4,152	3,878	-,001	1,186	225
Stud. Deleted Residual	-3,655	3,346	-,002	1,014	225
Mahal. Distance	,143	22,951	3,982	3,776	225
Cook's Distance	,000	,123	,006	,016	225
Centered Leverage Value	,001	,102	,018	,017	225

a. Dependent Variable: Répondez spontanément à l'affirmation suivante : - Auriez-vous envie d'avoir cette bouteille de shampoing?

Normal P-P Plot of Regression Standardized Residual

Dependent Variable: Répondez spontanément à l'affirmation suivante : - Auriez-vous envie d'avoir cette bouteille de shampoing?



ANNEXE 9 : Test de l'hYPOTHÈSE 9

1. Bouteilles d'eau en plastique

Model Summary

Model	R	R Square	Adjusted R Square	Std. Error of the Estimate
1	,346 ^a	,120	,112	1,566

a. Predictors: (Constant), Eau_Plastique_Ecoresp, INTeauPlast

ANOVA^a

Model		Sum of Squares	df	Mean Square	F	Sig.
1	Regression	74,112	2	37,056	15,109	<,001 ^b
	Residual	544,484	222	2,453		
	Total	618,596	224			

a. Dependent Variable: Répondez spontanément à l'affirmation suivante : - Auriez-vous envie d'avoir cette bouteille d'eau?

b. Predictors: (Constant), Eau_Plastique_Ecoresp, INTeauPlast

Coefficients^a

Model		Unstandardized Coefficients		Standardized Coefficients	t	Sig.
		B	Std. Error	Beta		
1	(Constant)	2,821	,207		13,596	<,001
	INTeauPlast	,033	,118	,017	,278	,782
	Eau_Plastique_Ecoresp	,410	,075	,346	5,491	<,001

a. Dependent Variable: Répondez spontanément à l'affirmation suivante : - Auriez-vous envie d'avoir cette bouteille d'eau?

2. Bouteilles d'eau en papier

Model Summary

Model	R	R Square	Adjusted R Square	Std. Error of the Estimate
1	,420 ^a	,176	,169	1,808

a. Predictors: (Constant), Eau_Papier_Ecoresp, INTeauPapier

ANOVA^a

Model		Sum of Squares	df	Mean Square	F	Sig.
1	Regression	155,295	2	77,648	23,760	<,001 ^b
	Residual	725,487	222	3,268		
	Total	880,782	224			

a. Dependent Variable: Répondez spontanément à l'affirmation suivante : - Auriez-vous envie d'avoir cette bouteille d'eau?

b. Predictors: (Constant), Eau_Papier_Ecoresp, INTeauPapier

Coefficients^a

Model		Unstandardized Coefficients		Standardized Coefficients	t	Sig.
		B	Std. Error	Beta		
1	(Constant)	,312	,534		,585	,559
	INTeauPapier	-,069	,113	-,038	-,614	,540
	Eau_Papier_Ecoresp	,621	,092	,415	6,782	<,001

a. Dependent Variable: Répondez spontanément à l'affirmation suivante : - Auriez-vous envie d'avoir cette bouteille d'eau?

3. Bouteilles de shampoing en plastique**Model Summary**

Model	R	R Square	Adjusted R Square	Std. Error of the Estimate
1	,439 ^a	,193	,186	1,587

a. Predictors: (Constant), Shamp_Plast_Ecoresp, INTshampPlastique

ANOVA^a

Model		Sum of Squares	df	Mean Square	F	Sig.
1	Regression	133,658	2	66,829	26,541	<,001 ^b
	Residual	558,982	222	2,518		
	Total	692,640	224			

a. Dependent Variable: Répondez spontanément à l'affirmation suivante : - Auriez-vous envie d'avoir cette bouteille de shampoing?

b. Predictors: (Constant), Shamp_Plast_Ecoresp, INTshampPlastique

Coefficients^a

Model		Unstandardized Coefficients		Standardized Coefficients	t	Sig.
		B	Std. Error	Beta		
1	(Constant)	2,696	,205		13,177	<,001
	INTshampPlastique	-,004	,112	-,002	-,039	,969
	Shamp_Plast_Ecoresp	,546	,075	,439	7,285	<,001

a. Dependent Variable: Répondez spontanément à l'affirmation suivante : - Auriez-vous envie d'avoir cette bouteille de shampoing?

4. Bouteilles de shampoing en papier**Model Summary**

Model	R	R Square	Adjusted R Square	Std. Error of the Estimate
1	,475 ^a	,226	,219	1,561

a. Predictors: (Constant), Shamp_Papier_Ecoresp, INTshampPapier

ANOVA^a

Model		Sum of Squares	df	Mean Square	F	Sig.
1	Regression	158,072	2	79,036	32,429	<,001 ^b
	Residual	541,057	222	2,437		
	Total	699,129	224			

a. Dependent Variable: Répondez spontanément à l'affirmation suivante : - Auriez-vous envie d'avoir cette bouteille de shampoing?

b. Predictors: (Constant), Shamp_Papier_Ecoresp, INTshampPapier

Coefficients^a

Model		Unstandardized Coefficients		Standardized Coefficients	t	Sig.
		B	Std. Error	Beta		
1	(Constant)	1,176	,444		2,652	,009
	INTshampPapier	,017	,097	,010	,171	,864
	Shamp_Papier_Ecoresp	,609	,076	,476	8,030	<,001

a. Dependent Variable: Répondez spontanément à l'affirmation suivante : - Auriez-vous envie d'avoir cette bouteille de shampoing?

Annexe 10 : Test t pour échantillons appariés pour comparer les moyennes des envies d'avoir

		Paired Samples Test							
		Paired Differences					t	df	Sig. (2-tailed)
		Mean	Std. Deviation	Std. Error Mean	95% Confidence Interval of the Difference				
					Lower	Upper			
Pair 1	Répondez spontanément à l'affirmation suivante : - Auriez-vous envie d'avoir cette bouteille d'eau? - Répondez spontanément à l'affirmation suivante : - Auriez-vous envie d'avoir cette bouteille d'eau?	-,013	2,488	,166	-,340	,314	-,080	224	,936
Pair 2	Répondez spontanément à l'affirmation suivante : - Auriez-vous envie d'avoir cette bouteille de shampoing? - Répondez spontanément à l'affirmation suivante : - Auriez-vous envie d'avoir cette bouteille de shampoing?	-,658	2,196	,146	-,946	-,369	-4,492	224	<,001