

Supporting material

Statistiques du questionnaire via LimeSurvey

Statistiques rapides

Questionnaire 313639 'Utilisation de votre montre connectée'

Résultats

Questionnaire 313639

Nombre d'enregistrement(s) pour cette requête :	675
Nombre total d'enregistrements pour ce questionnaire :	675
Pourcentage du total :	100.00%



← Paramètres Structure

Paramètres du questionnaire

- Vue d'ensemble
- Paramètres généraux
- Éléments de texte
- Politique de confidentialité des données
- Options de thème
- Présentation
- Paramètres de participation
- Notifications & données

Résumé Afficher les réponses Saisie de données Statistiques Statistiques de chronométrage
Exporter Importer Voir les réponses enregistrées mais non envoyées Suppression par lot

Résumé des réponses

Réponses complètes	405
Réponses incomplètes	270
Nombre total de réponses	675

Résultats

Questionnaire 313639

Nombre d'enregistrement(s) pour cette requête :	405
Nombre total d'enregistrements pour ce questionnaire :	405
Pourcentage du total :	100.00%

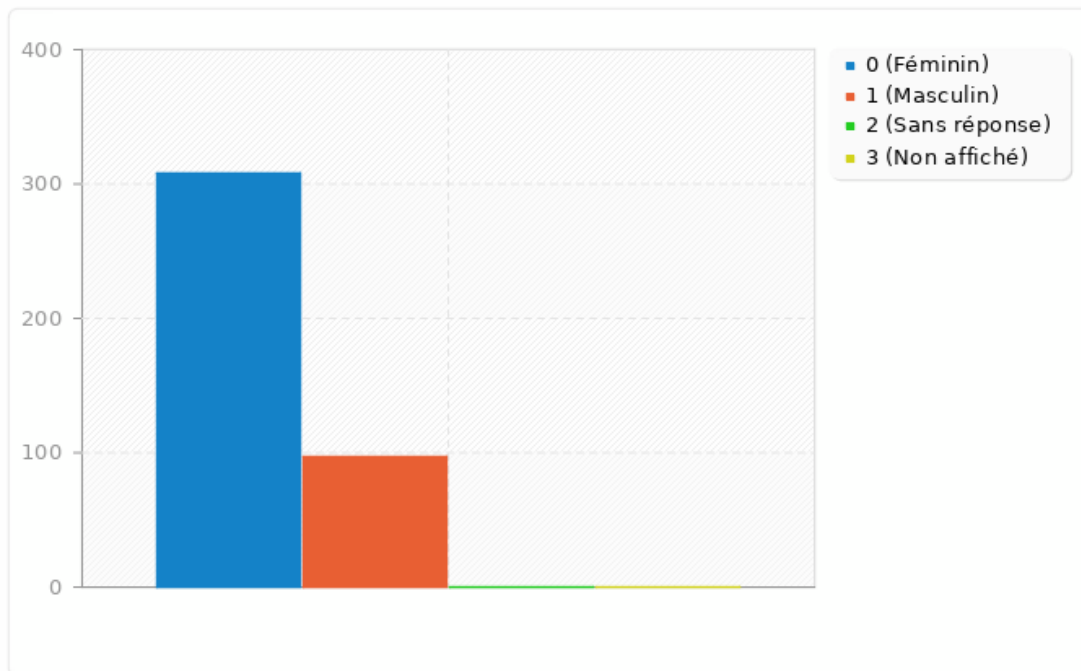
Résumé pour Usage1

Quel est votre sexe ?

Réponse	Décompte	Pourcentage
Féminin (F)	308	76.05%
Masculin (M)	97	23.95%
Sans réponse	0	0.00%
Non affiché	0	0.00%

Résumé pour Usage1

Quel est votre sexe ?



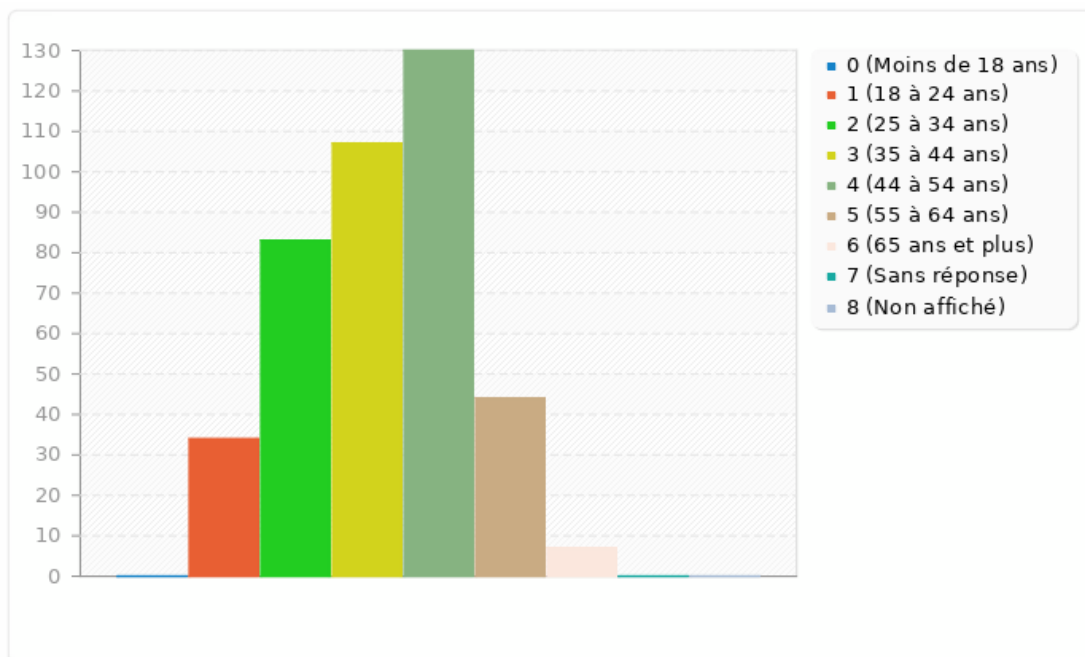
Résumé pour Usage2

Quel âge avez-vous ?

Réponse	Décompte	Pourcentage
Moins de 18 ans (A1)	0	0.00%
18 à 24 ans (A2)	34	8.40%
25 à 34 ans (A3)	83	20.49%
35 à 44 ans (A4)	107	26.42%
44 à 54 ans (A5)	130	32.10%
55 à 64 ans (A6)	44	10.86%
65 ans et plus (A7)	7	1.73%
Sans réponse	0	0.00%
Non affiché	0	0.00%

Résumé pour Usage2

Quel âge avez-vous ?



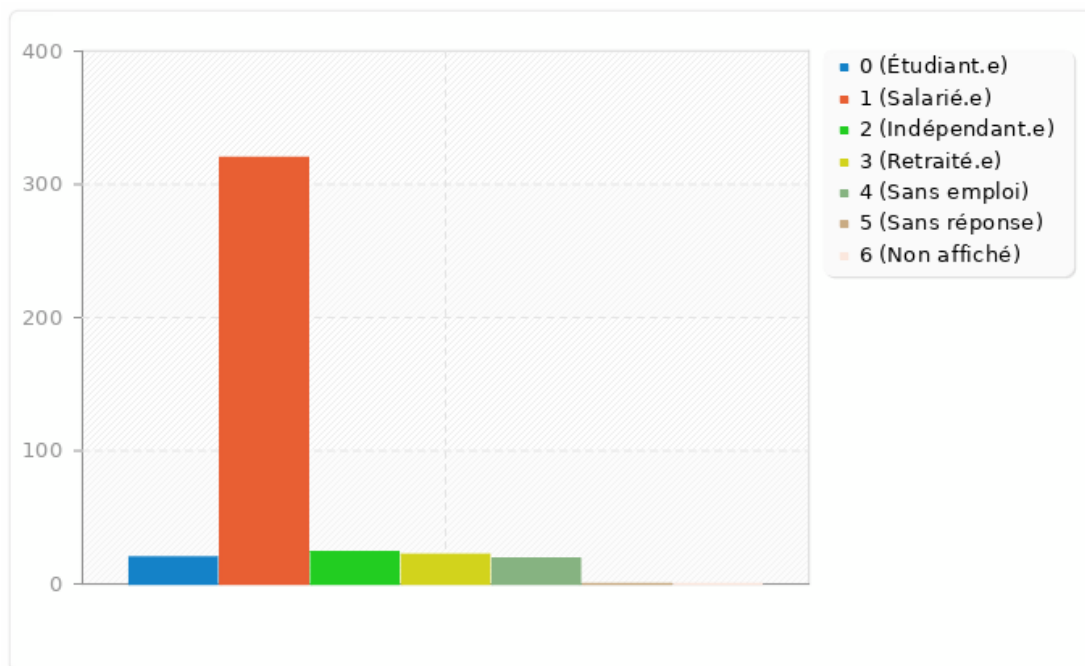
Résumé pour Usage3

Quelle est votre occupation ?

Réponse	Décompte	Pourcentage
Étudiant.e (A1)	20	4.94%
Salarié.e (A2)	320	79.01%
Indépendant.e (A3)	24	5.93%
Retraité.e (A4)	22	5.43%
Sans emploi (A5)	19	4.69%
Sans réponse	0	0.00%
Non affiché	0	0.00%

Résumé pour Usage3

Quelle est votre occupation ?



Résumé pour Usage4

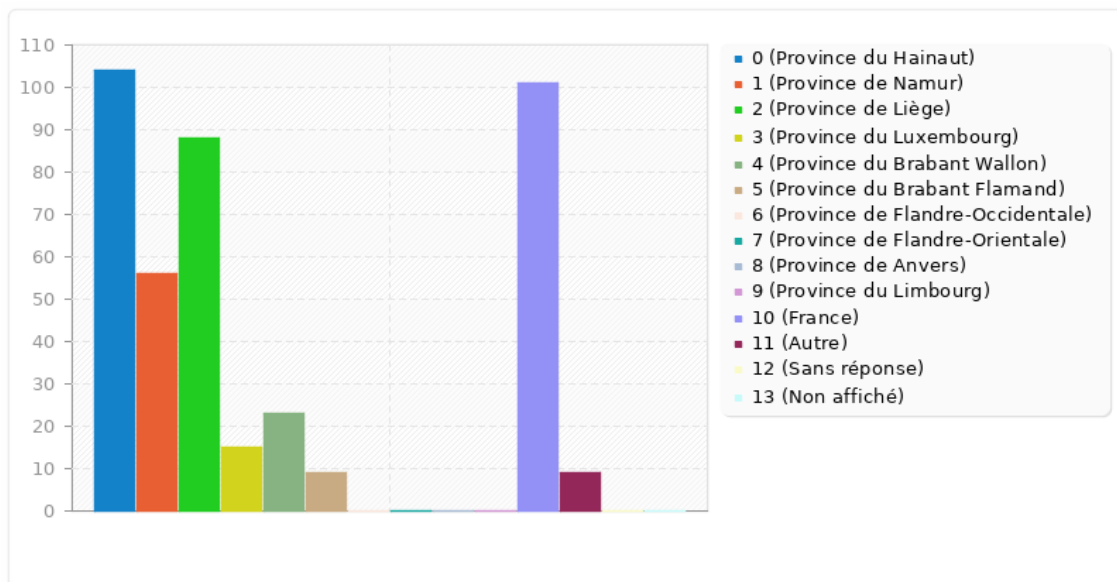
Où habitez-vous ?

Réponse	Décompte	Pourcentage
Province du Hainaut (A1)	104	25.68%
Province de Namur (A2)	56	13.83%
Province de Liège (A3)	88	21.73%
Province du Luxembourg (A4)	15	3.70%
Province du Brabant Wallon (A5)	23	5.68%
Province du Brabant Flamand (A6)	9	2.22%
Province de Flandre-Occidentale (A7)	0	0.00%
Province de Flandre-Orientale (A8)	0	0.00%
Province de Anvers (A9)	0	0.00%
Province du Limbourg (A10)	0	0.00%
France (A11)	101	24.94%
Autre	9	2.22%
Sans réponse	0	0.00%
Non affiché	0	0.00%

Identifiant (ID)	Réponse
23	Suisse
123	Suisse
313	Luxembourg
2403	Bruxelles
3423	Bruxelles
4793	Bruxelles
4923	Bruxelles
5933	Bruxelles
6003	Bruxelles

Résumé pour Usage4

Où habitez-vous ?



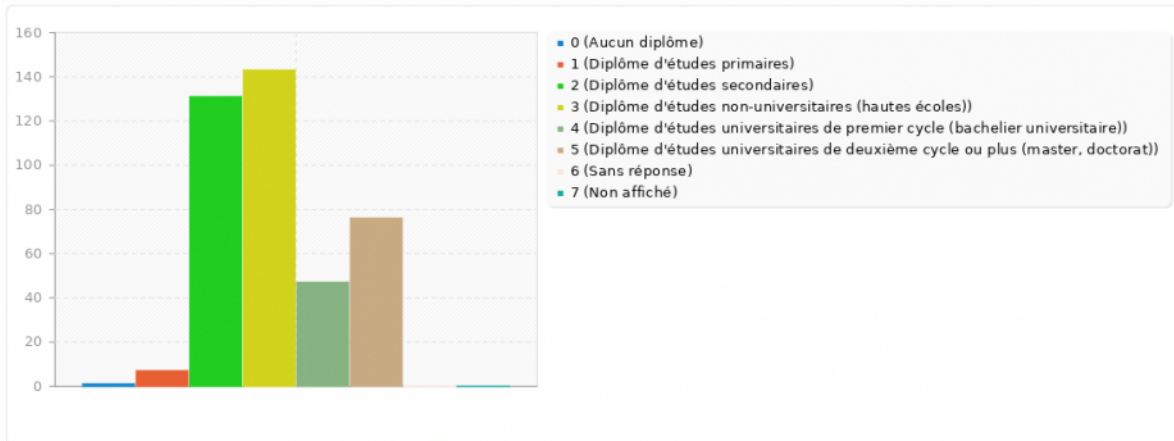
Résumé pour Usage5

Quel est votre plus haut niveau de scolarité/diplôme obtenu ?

Réponse	Décompte	Pourcentage
Aucun diplôme (A1)	1	0.25%
Diplôme d'études primaires (A2)	7	1.73%
Diplôme d'études secondaires (A3)	131	32.35%
Diplôme d'études non-universitaires (hautes écoles) (A4)	143	35.31%
Diplôme d'études universitaires de premier cycle (bachelier universitaire) (A5)	47	11.60%
Diplôme d'études universitaires de deuxième cycle ou plus (master, doctorat) (A6)	76	18.77%
Sans réponse	0	0.00%
Non affiché	0	0.00%

Résumé pour Usage5

Quel est votre plus haut niveau de scolarité/diplôme obtenu ?



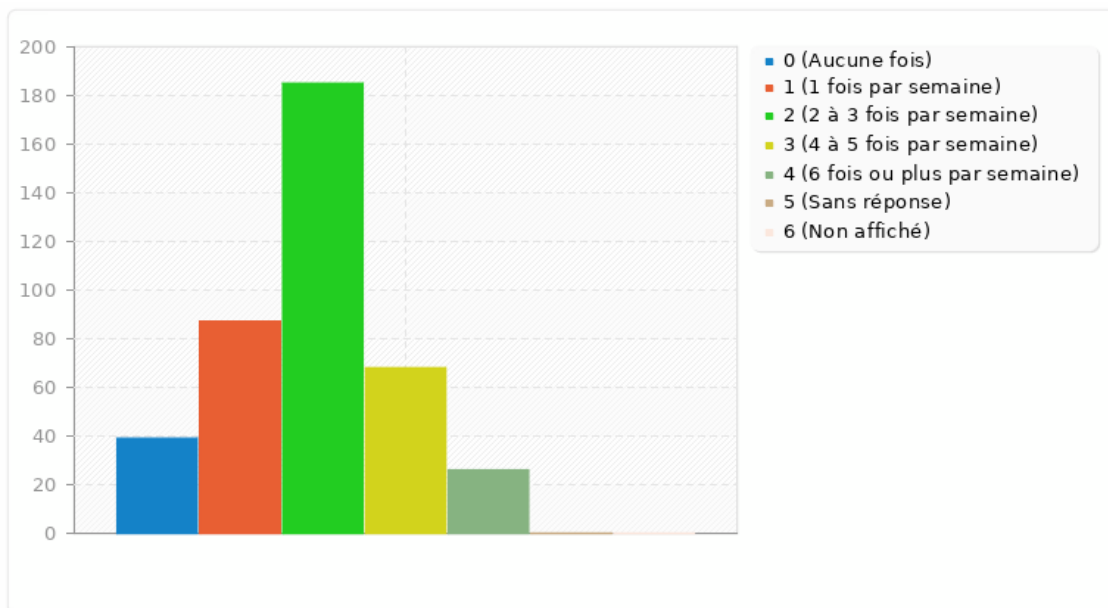
Résumé pour Usage6

À quelle fréquence pratiquez-vous une activité physique ?

Réponse	Décompte	Pourcentage
Aucune fois (A1)	39	9.63%
1 fois par semaine (A2)	87	21.48%
2 à 3 fois par semaine (A3)	185	45.68%
4 à 5 fois par semaine (A4)	68	16.79%
6 fois ou plus par semaine (A5)	26	6.42%
Sans réponse	0	0.00%
Non affiché	0	0.00%

Résumé pour Usage6

À quelle fréquence pratiquez-vous une activité physique ?



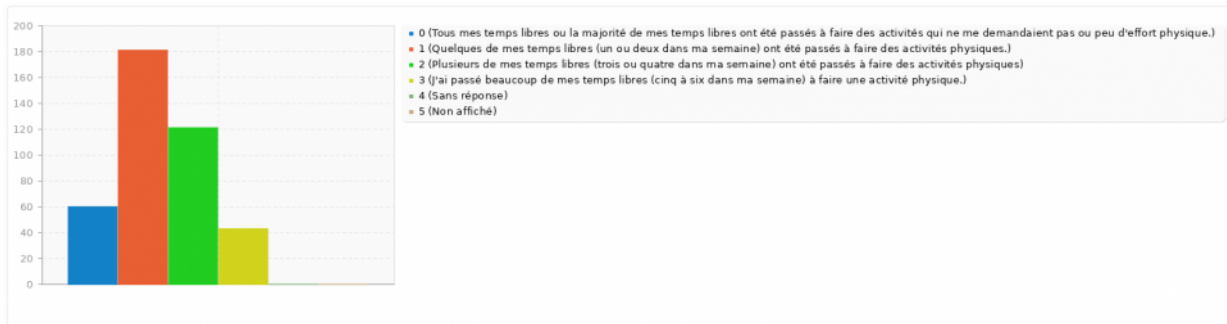
Résumé pour Usage7

Parmi les déclarations suivantes, laquelle décrit le mieux votre semaine type ?

Réponse	Décompte	Pourcentage
Tous mes temps libres ou la majorité de mes temps libres ont été passés à faire des activités qui ne me demandaient pas ou peu d'effort physique. (A1)	60	14.81%
Quelques de mes temps libres (un ou deux dans ma semaine) ont été passés à faire des activités physiques. (A2)	181	44.69%
Plusieurs de mes temps libres (trois ou quatre dans ma semaine) ont été passés à faire des activités physiques (A3)	121	29.88%
J'ai passé beaucoup de mes temps libres (cinq à six dans ma semaine) à faire une activité physique. (A4)	43	10.62%
Sans réponse	0	0.00%
Non affiché	0	0.00%

Résumé pour Usage7

Parmi les déclarations suivantes, laquelle décrit le mieux votre semaine type ?



Résumé pour Utilisation1

Quelle est la marque de votre montre connectée ?

Réponse	Décompte	Pourcentage
Apple (A1)	87	21.48%
Garmin (A2)	98	24.20%
Huawei (A3)	22	5.43%
Samsung (A4)	51	12.59%
Imoo (A5)	0	0.00%
Amazfit (A6)	8	1.98%
Fitbit (A7)	52	12.84%
Fossil (A8)	4	0.99%
Sony (A9)	0	0.00%
Xiaomi (A10)	11	2.72%
Autre	72	17.78%
Sans réponse	0	0.00%
Non affiché	0	0.00%

Identifiant (ID)	Réponse
163	tomtom & withings
173	Coros
263	Withings
273	Scanwatch
293	Boulangier
333	Smart watch
383	TomTom go
403	Coros
473	ABYX fit
603	Tomtom
613	Echo
643	Withings
753	Smart watch
783	Polar
993	Primark
1273	Smart watch
1443	Oppo
1693	Smartyphone
1713	Withings
1743	Smart Watch
1953	Michael kors
2203	SmartyPhone
2223	Polar
2383	Oppo
2483	inconnu
2623	Oozo
2763	Umidigi
2833	Kalinco
2963	Polar
2983	tom tom
3013	Onconnect
3113	Polar
3143	Oozoo
3183	Polar
3193	Suunto
3293	Polar
3403	Avon smartwatch
3543	Polar
3633	Fundo
3653	Polar
3723	Polar

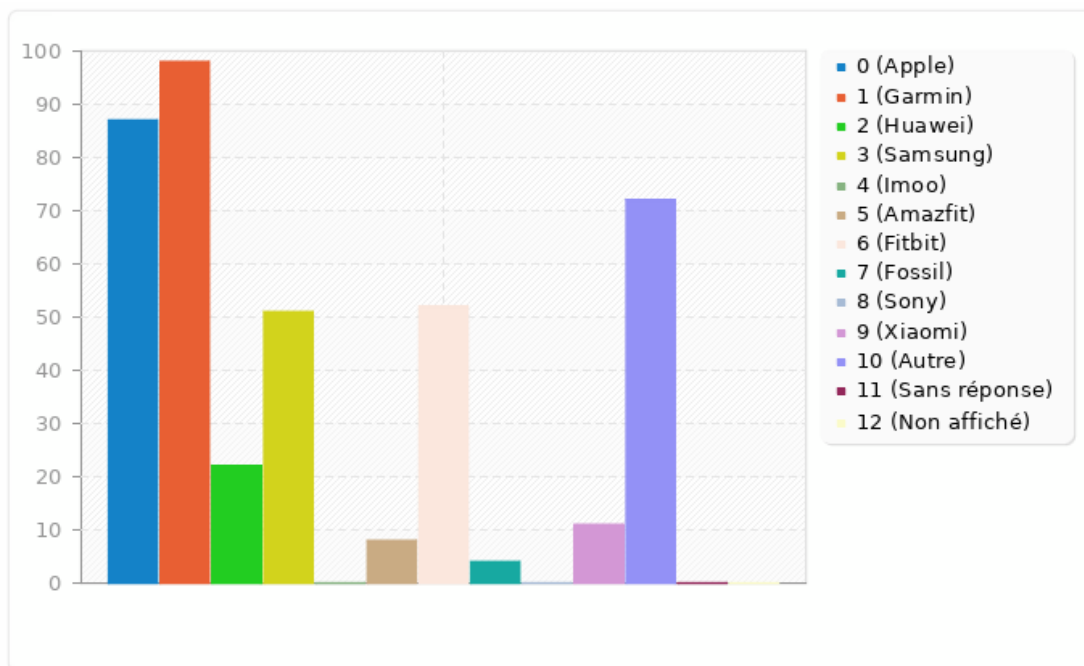
Statistiques rapides

Questionnaire 313639 'Utilisation de votre montre connectée'

4153	Polar
4333	Polar
4573	Lui-Jo
4603	Décathlon (je ne me souviens plus de la marque exacte)
4693	Polar
4823	Zeep
4943	Polar
5073	Tomtom
5103	Coros
5263	Polar
5583	polar
5773	suunto
5793	Hama
5803	Suunto
5843	Nokia
5863	Polar vantage M
5913	Polar
5983	Suunto
6033	Smart watch
6073	??
6113	Polar
6283	withings
6603	Mifit
6633	Polar
6653	cubot

Résumé pour Utilisation1

Quelle est la marque de votre montre connectée ?



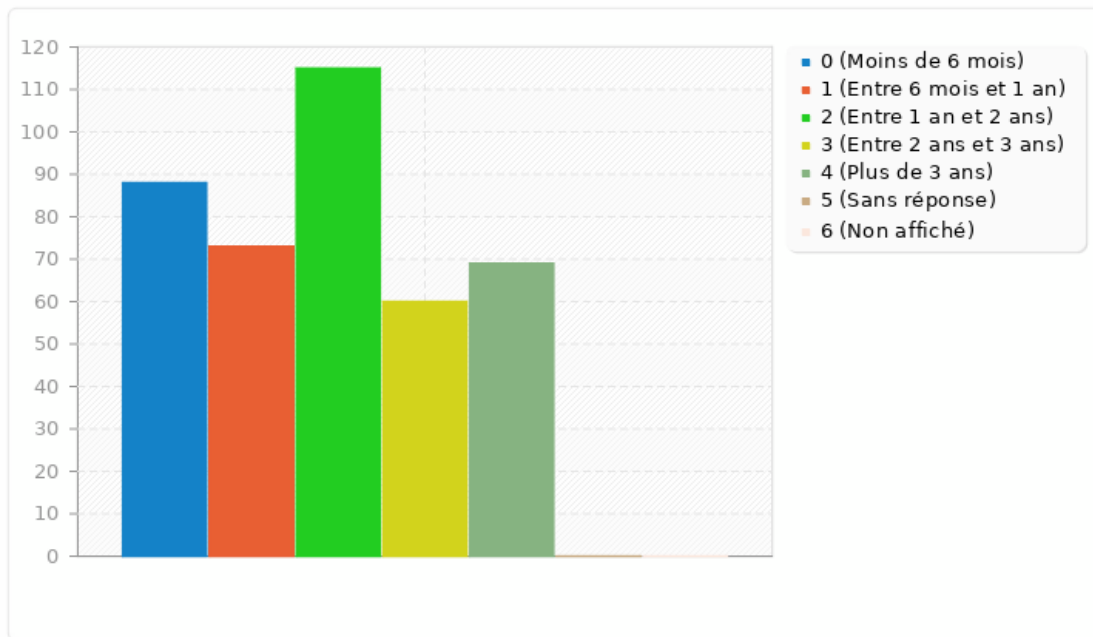
Résumé pour Utilisation2

Depuis combien de temps utilisez-vous votre montre connectée actuelle ?

Réponse	Décompte	Pourcentage
Moins de 6 mois (A1)	88	21.73%
Entre 6 mois et 1 an (A2)	73	18.02%
Entre 1 an et 2 ans (A3)	115	28.40%
Entre 2 ans et 3 ans (A4)	60	14.81%
Plus de 3 ans (A5)	69	17.04%
Sans réponse	0	0.00%
Non affiché	0	0.00%

Résumé pour Utilisation2

Depuis combien de temps utilisez-vous votre montre connectée actuelle ?



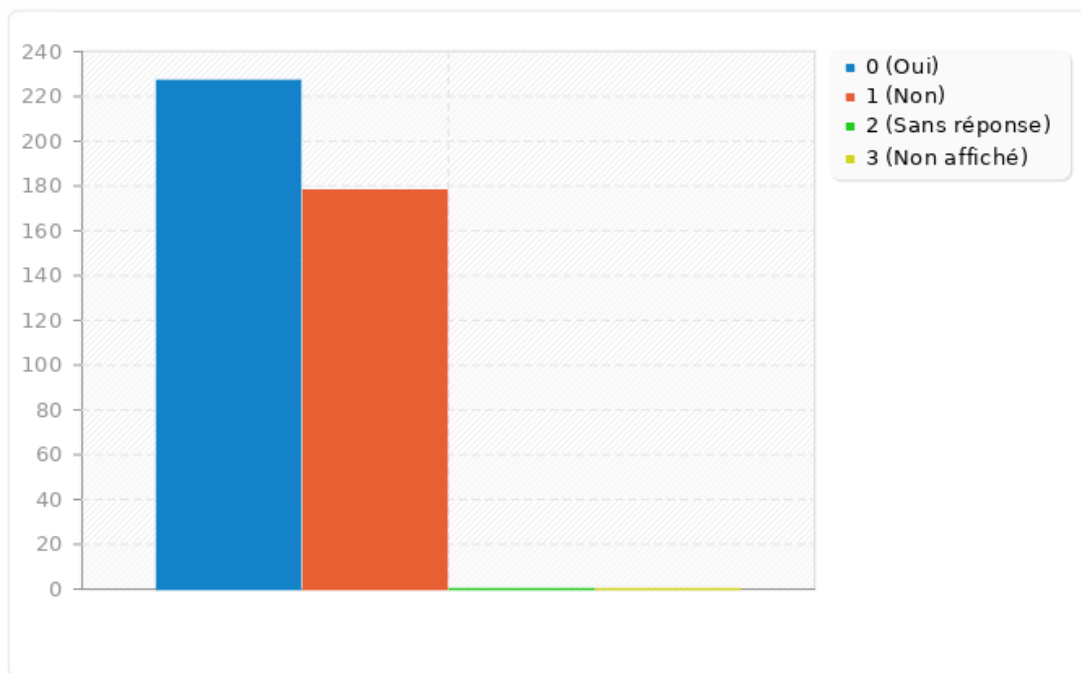
Résumé pour Utilisation3

Est-ce votre 1ère montre connectée ?

Réponse	Décompte	Pourcentage
Oui (Y)	227	56.05%
Non (N)	178	43.95%
Sans réponse	0	0.00%
Non affiché	0	0.00%

Résumé pour Utilisation3

Est-ce votre 1ère montre connectée ?



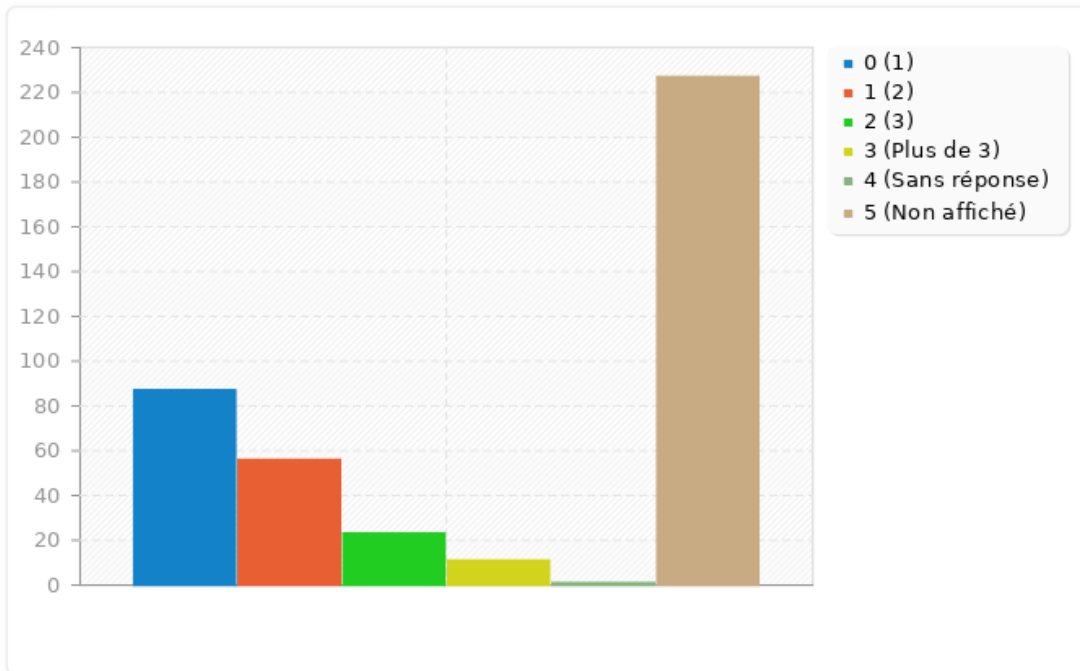
Résumé pour Utilisation4

Si non, combien de montre(s) connectée(s) avez-vous déjà eu (sans compter celle que vous utilisez actuellement) ?

Réponse	Décompte	Pourcentage
1 (A1)	87	21.48%
2 (A2)	56	13.83%
3 (A3)	23	5.68%
Plus de 3 (A4)	11	2.72%
Sans réponse	1	0.25%
Non affiché	227	56.05%

Résumé pour Utilisation4

Si non, combien de montre(s) connectée(s) avez-vous déjà eu (sans compter celle que vous utilisez actuellement) ?



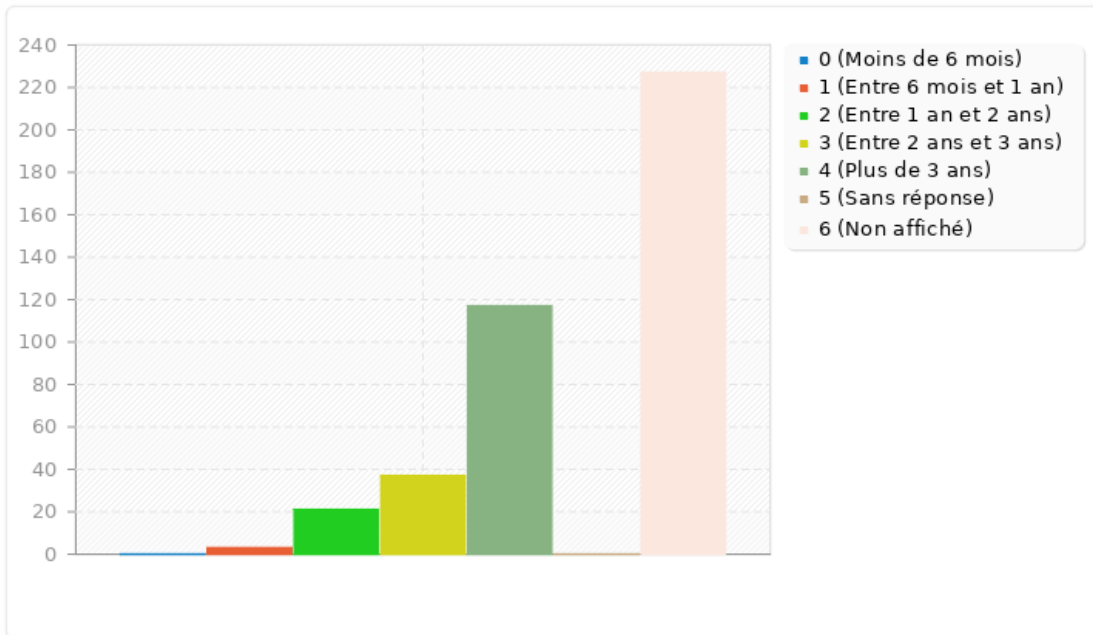
Résumé pour Utilisation5

En comptant toutes les montres connectées que vous avez déjà eues, depuis combien de temps utilisez-vous une montre connectée ?

Réponse	Décompte	Pourcentage
Moins de 6 mois (A1)	0	0.00%
Entre 6 mois et 1 an (A2)	3	0.74%
Entre 1 an et 2 ans (A3)	21	5.19%
Entre 2 ans et 3 ans (A4)	37	9.14%
Plus de 3 ans (A5)	117	28.89%
Sans réponse	0	0.00%
Non affiché	227	56.05%

Résumé pour Utilisation5

En comptant toutes les montres connectées que vous avez déjà eues, depuis combien de temps utilisez-vous une montre connectée ?



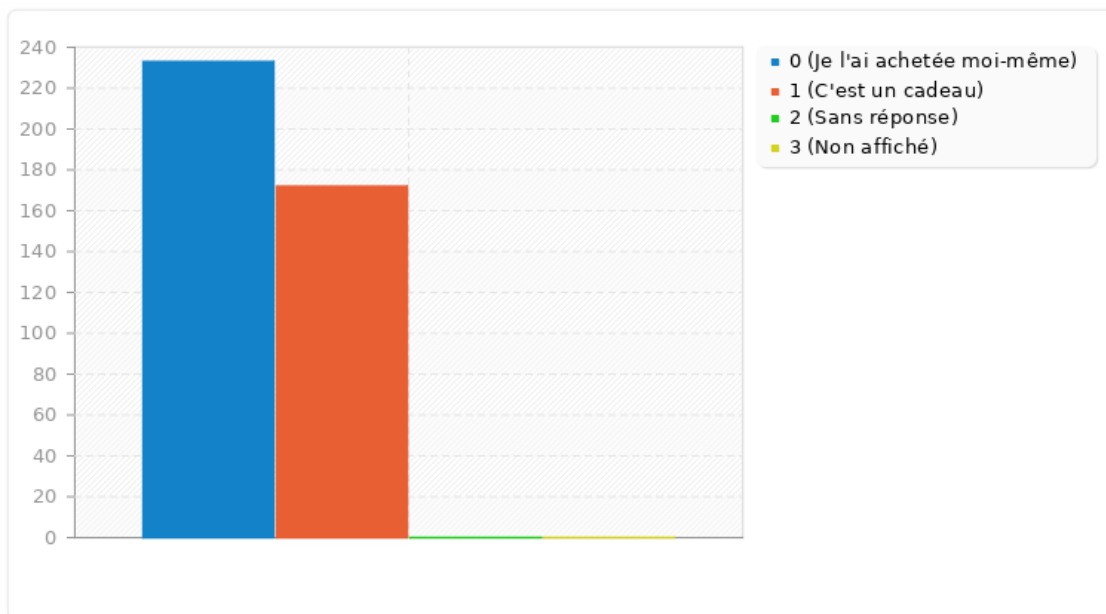
Résumé pour Utilisation6

Avez-vous acheté votre montre connectée par vous-même ?

Réponse	Décompte	Pourcentage
Je l'ai achetée moi-même (A1)	233	57.53%
C'est un cadeau (A2)	172	42.47%
Sans réponse	0	0.00%
Non affiché	0	0.00%

Résumé pour Utilisation6

Avez-vous acheté votre montre connectée par vous-même ?



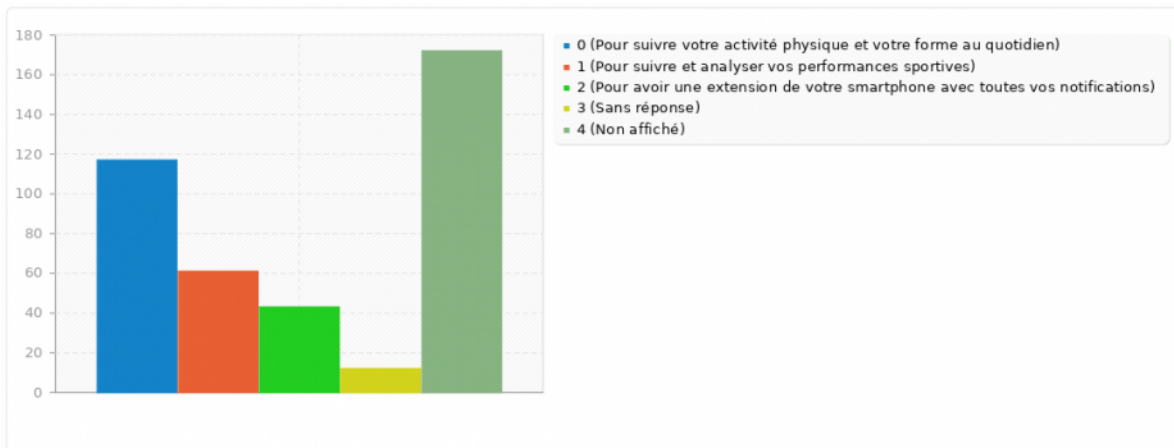
Résumé pour Utilisation7

Si vous l'avez achetée vous-même, quelle en était la principale raison ?

Réponse	Décompte	Pourcentage
Pour suivre votre activité physique et votre forme au quotidien (A1)	117	28.89%
Pour suivre et analyser vos performances sportives (A2)	61	15.06%
Pour avoir une extension de votre smartphone avec toutes vos notifications (A3)	43	10.62%
Sans réponse	12	2.96%
Non affiché	172	42.47%

Résumé pour Utilisation7

Si vous l'avez achetée vous-même, quelle en était la principale raison ?



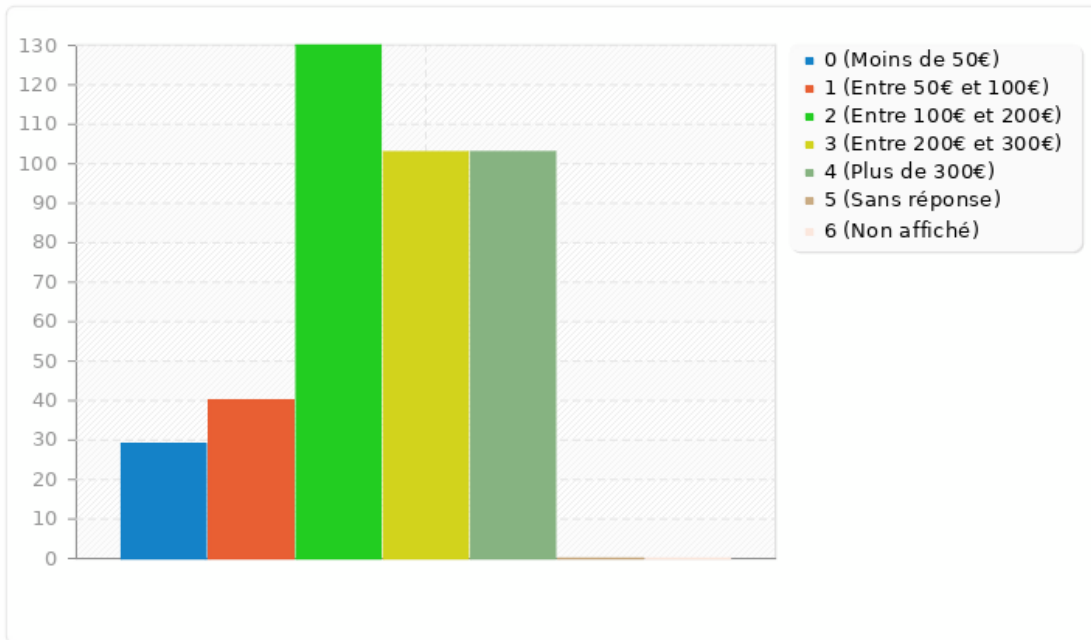
Résumé pour Utilisation8

De quelle gamme de prix votre montre connectée fait-elle partie ?

Réponse	Décompte	Pourcentage
Moins de 50€ (A1)	29	7.16%
Entre 50€ et 100€ (A2)	40	9.88%
Entre 100€ et 200€ (A3)	130	32.10%
Entre 200€ et 300€ (A4)	103	25.43%
Plus de 300€ (A5)	103	25.43%
Sans réponse	0	0.00%
Non affiché	0	0.00%

Résumé pour Utilisation8

De quelle gamme de prix votre montre connectée fait-elle partie ?



Résumé pour Utilisation9

Selon vous, quelle est la caractéristique la plus importante lors de l'achat de votre montre ?

Réponse	Décompte	Pourcentage
La marque (A1)	10	2.47%
Le modèle/la montre en elle-même (esthétisme) (A2)	39	9.63%
Les fonctionnalités spécifiques de la montre (autonomie, GPS, analyse du sommeil, etc) (A3)	182	44.94%
Votre activité physique (vous êtes un.e marcheur.euse, un.e coureur.euse, nageur.euse) (A4)	103	25.43%
La marque identique/associée au smartphone (A5)	71	17.53%
Sans réponse	0	0.00%
Non affiché	0	0.00%

Résumé pour Utilisation9

Selon vous, quelle est la caractéristique la plus importante lors de l'achat de votre montre ?



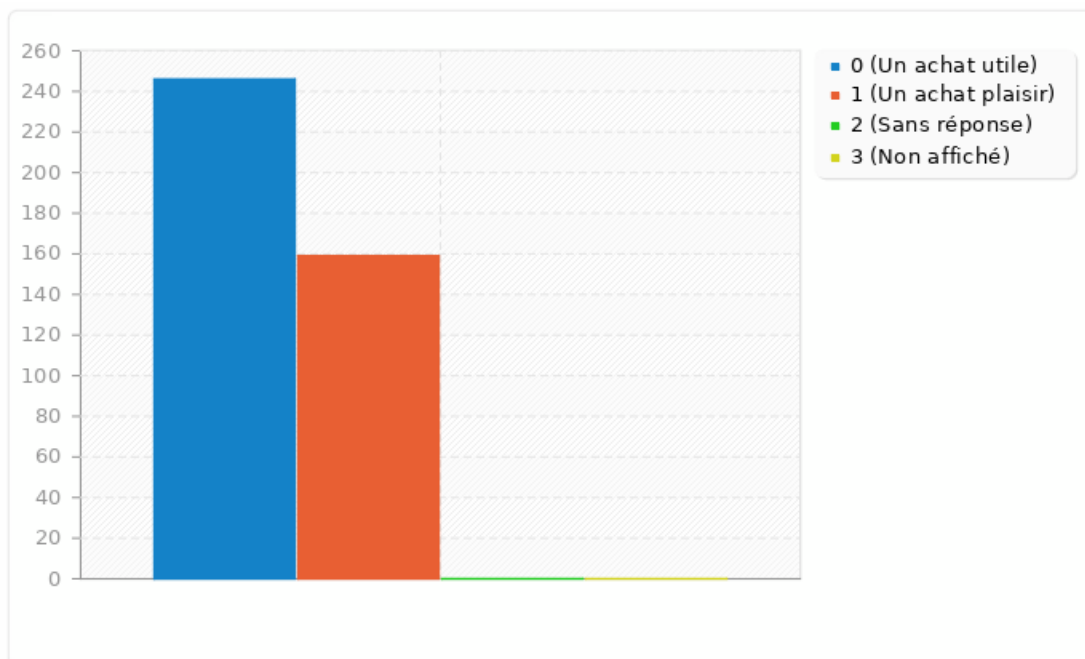
Résumé pour Utilisation10

L'achat de votre montre est...

Réponse	Décompte	Pourcentage
Un achat utile (A1)	246	60.74%
Un achat plaisir (A2)	159	39.26%
Sans réponse	0	0.00%
Non affiché	0	0.00%

Résumé pour Utilisation10

L'achat de votre montre est...



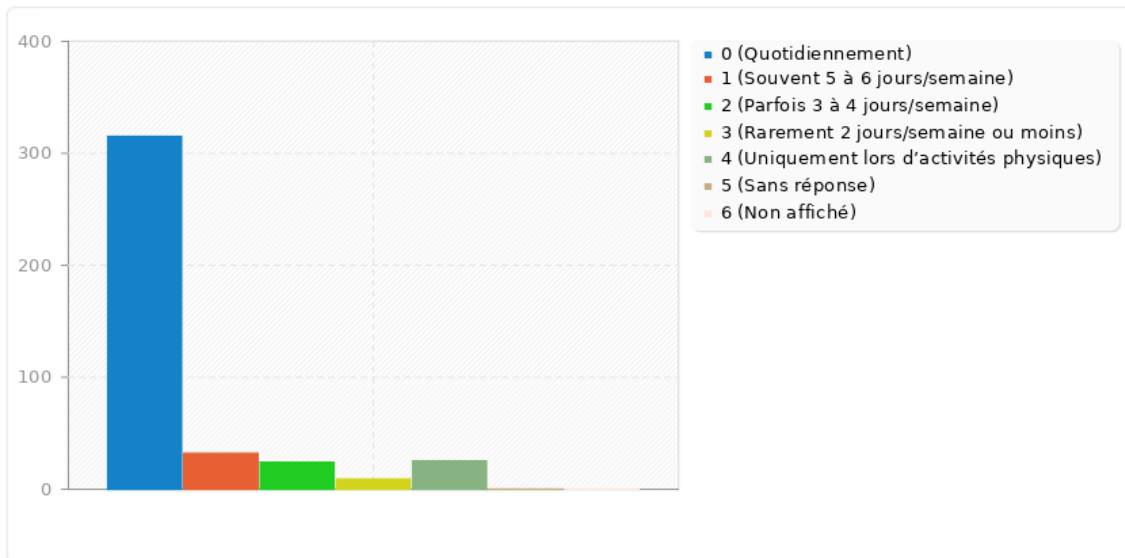
Résumé pour Utilisation1 1

À quelle fréquence portez-vous votre montre connectée ?

Réponse	Décompte	Pourcentage
Quotidiennement (A1)	315	77.78%
Souvent 5 à 6 jours/semaine (A2)	32	7.90%
Parfois 3 à 4 jours/semaine (A3)	24	5.93%
Rarement 2 jours/semaine ou moins (A4)	9	2.22%
Uniquement lors d'activités physiques (A5)	25	6.17%
Sans réponse	0	0.00%
Non affiché	0	0.00%

Résumé pour Utilisation11

À quelle fréquence portez-vous votre montre connectée ?



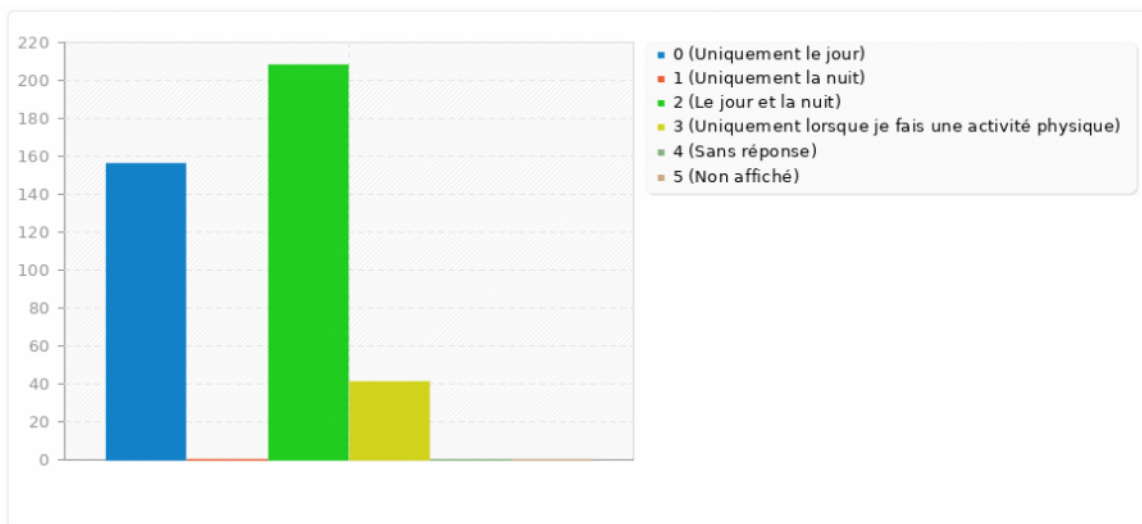
Résumé pour Utilisation12

À quel moment portez-vous votre montre connectée ?

Réponse	Décompte	Pourcentage
Uniquement le jour (A1)	156	38.52%
Uniquement la nuit (A2)	0	0.00%
Le jour et la nuit (A3)	208	51.36%
Uniquement lorsque je fais une activité physique (A4)	41	10.12%
Sans réponse	0	0.00%
Non affiché	0	0.00%

Résumé pour Utilisation12

À quel moment portez-vous votre montre connectée ?




Résumé pour Utilisation13

Quelle est la raison principale pour laquelle vous utilisez une montre connectée ?

Réponse	Décompte	Pourcentage
Pour suivre votre activité physique et votre forme au quotidien (A1)	226	55.80%
Pour suivre et analyser vos performances sportives (A2)	89	21.98%
Pour avoir une extension de votre smartphone avec toutes vos notifications (A3)	90	22.22%
Sans réponse	0	0.00%
Non affiché	0	0.00%

Résumé pour Utilisation13

Quelle est la raison principale pour laquelle vous utilisez une montre connectée ?



Résumé pour Utilisation14

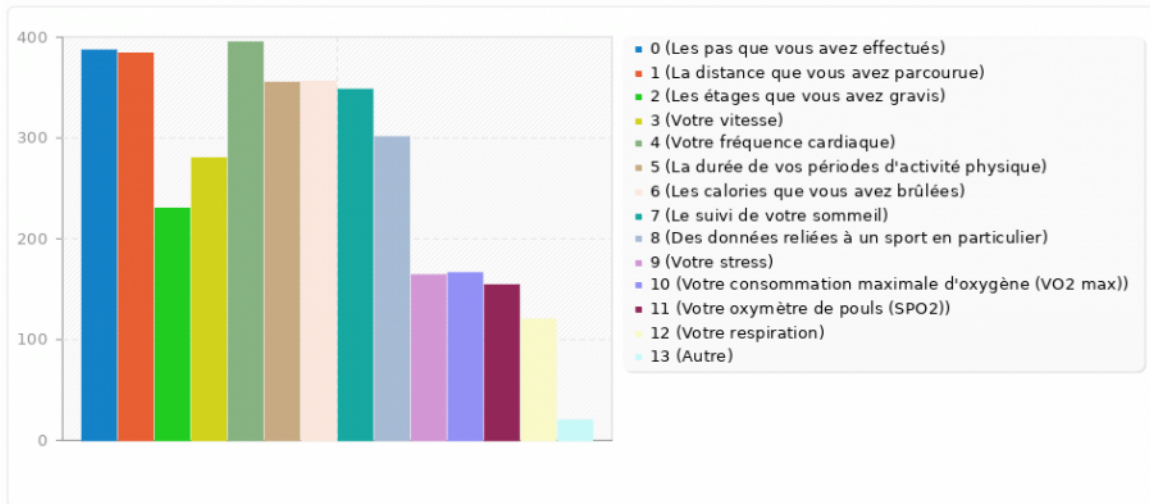
Quelles sont les données que votre montre connectée peut collecter ?

Réponse	Décompte	Pourcentage
Les pas que vous avez effectués (SQ001)	387	95.56%
La distance que vous avez parcourue (SQ002)	384	94.81%
Les étages que vous avez gravis (SQ003)	230	56.79%
Votre vitesse (SQ004)	280	69.14%
Votre fréquence cardiaque (SQ005)	395	97.53%
La durée de vos périodes d'activité physique (SQ006)	355	87.65%
Les calories que vous avez brûlées (SQ007)	356	87.90%
Le suivi de votre sommeil (SQ008)	348	85.93%
Des données reliées à un sport en particulier (SQ009)	301	74.32%
Votre stress (SQ010)	164	40.49%
Votre consommation maximale d'oxygène (VO2 max) (SQ011)	166	40.99%
Votre oxymètre de pouls (SPO2) (SQ012)	154	38.02%
Votre respiration (SQ013)	120	29.63%
Autre	20	4.94%

Identifiant (ID)	Réponse
453	Altitude
963	Ecg
1693	Pulsation
2263	Température cutanée
2283	Photo météo message sms répondre au tel
2613	heure
2623	La tension
2693	Application de suivi de grossesse
2703	Électrocardiogramme
3223	Altitude
3523	Electrocardiogramme
3783	Menstruation
4463	Altitude, spécial montagne ,.....
5073	Programme mon parcours avec la musique
5773	stress
5993	Les longueurs nagées
6223	Chutes
6433	Le dénivelé
6523	Trace gps
6653	réveil et respiration cardiaque

Résumé pour Utilisation14

Quelles sont les données que votre montre connectée peut collecter ?



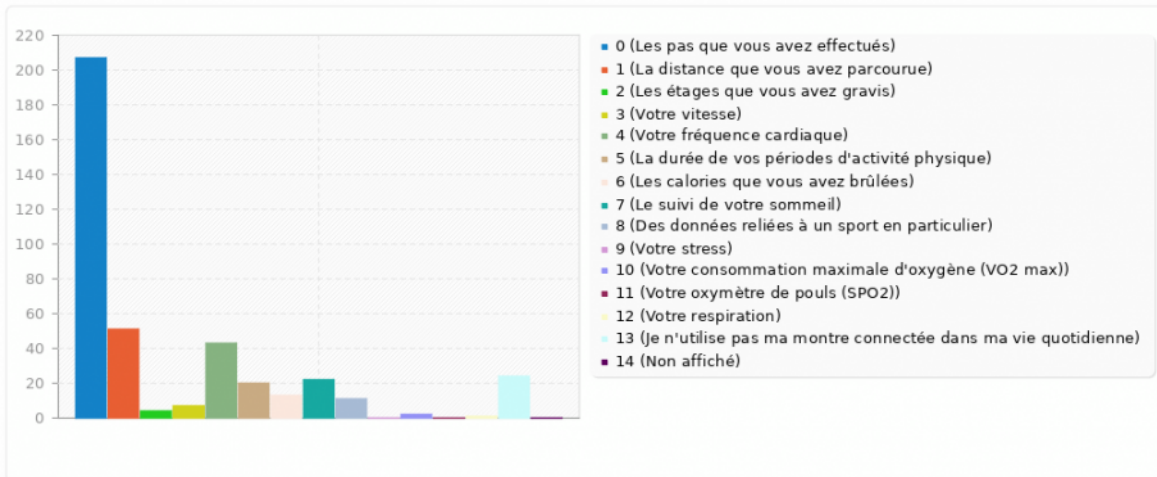
Résumé pour Utilisation15 [1]

Lors de l'utilisation quotidienne de votre montre connectée, à quelles données accordez-vous de l'importance ?[Classement 1]

Réponse	Décompte	Pourcentage
Les pas que vous avez effectués (A1)	207	51.11%
La distance que vous avez parcourue (A2)	51	12.59%
Les étages que vous avez gravis (A3)	4	0.99%
Votre vitesse (A4)	7	1.73%
Votre fréquence cardiaque (A5)	43	10.62%
La durée de vos périodes d'activité physique (A6)	20	4.94%
Les calories que vous avez brûlées (A7)	13	3.21%
Le suivi de votre sommeil (A8)	22	5.43%
Des données reliées à un sport en particulier (A9)	11	2.72%
Votre stress (A10)	0	0.00%
Votre consommation maximale d'oxygène (VO2 max) (A11)	2	0.49%
Votre oxymètre de pouls (SPO2) (A12)	0	0.00%
Votre respiration (A13)	1	0.25%
Je n'utilise pas ma montre connectée dans ma vie quotidienne (A14)	24	5.93%
Non affiché	0	0.00%

Résumé pour Utilisation15 [1]

Lors de l'utilisation quotidienne de votre montre connectée, à quelles données accordez-vous de l'importance ?[Classement 1]



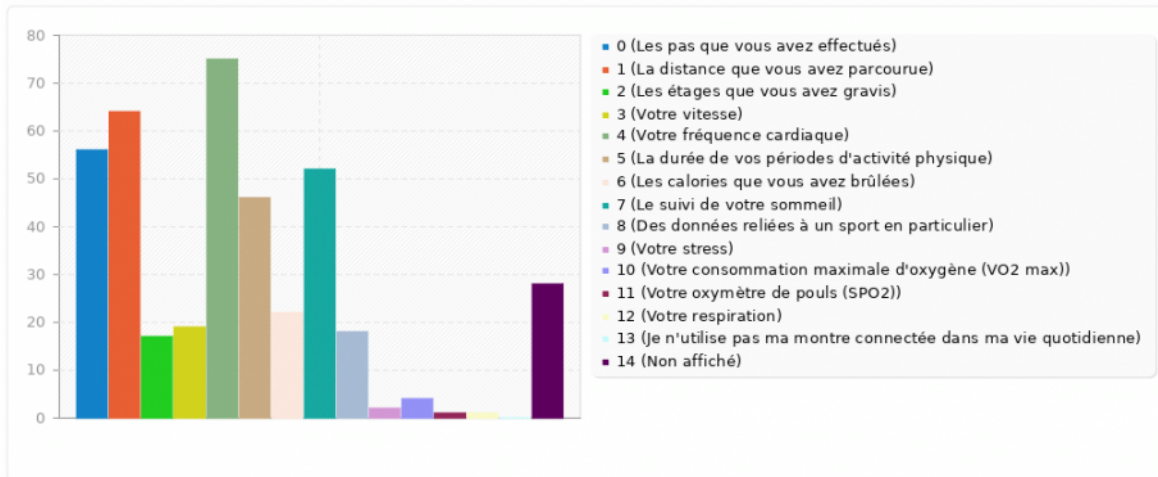
Résumé pour Utilisation15 [2]

Lors de l'utilisation quotidienne de votre montre connectée, à quelles données accordez-vous de l'importance ?[Classement 2]

Réponse	Décompte	Pourcentage
Les pas que vous avez effectués (A1)	56	13.83%
La distance que vous avez parcourue (A2)	64	15.80%
Les étages que vous avez gravis (A3)	17	4.20%
Votre vitesse (A4)	19	4.69%
Votre fréquence cardiaque (A5)	75	18.52%
La durée de vos périodes d'activité physique (A6)	46	11.36%
Les calories que vous avez brûlées (A7)	22	5.43%
Le suivi de votre sommeil (A8)	52	12.84%
Des données reliées à un sport en particulier (A9)	18	4.44%
Votre stress (A10)	2	0.49%
Votre consommation maximale d'oxygène (VO2 max) (A11)	4	0.99%
Votre oxymètre de pouls (SPO2) (A12)	1	0.25%
Votre respiration (A13)	1	0.25%
Je n'utilise pas ma montre connectée dans ma vie quotidienne (A14)	0	0.00%
Non affiché	28	6.91%

Résumé pour Utilisation15 [2]

Lors de l'utilisation quotidienne de votre montre connectée, à quelles données accordez-vous de l'importance ?[Classement 2]



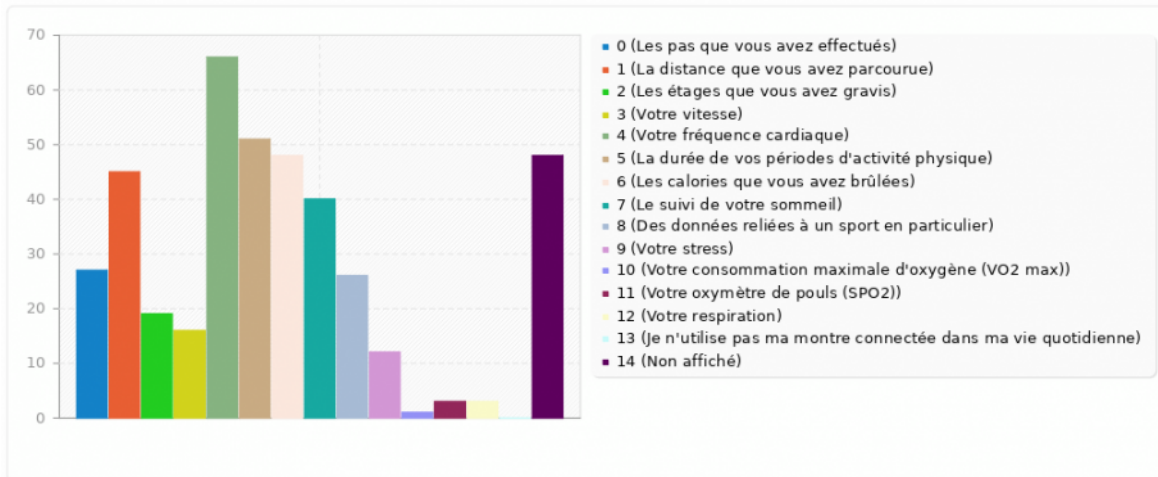
Résumé pour Utilisation15 [3]

Lors de l'utilisation quotidienne de votre montre connectée, à quelles données accordez-vous de l'importance ?[Classement 3]

Réponse	Décompte	Pourcentage
Les pas que vous avez effectués (A1)	27	6.67%
La distance que vous avez parcourue (A2)	45	11.11%
Les étages que vous avez gravis (A3)	19	4.69%
Votre vitesse (A4)	16	3.95%
Votre fréquence cardiaque (A5)	66	16.30%
La durée de vos périodes d'activité physique (A6)	51	12.59%
Les calories que vous avez brûlées (A7)	48	11.85%
Le suivi de votre sommeil (A8)	40	9.88%
Des données reliées à un sport en particulier (A9)	26	6.42%
Votre stress (A10)	12	2.96%
Votre consommation maximale d'oxygène (VO2 max) (A11)	1	0.25%
Votre oxymètre de pouls (SPO2) (A12)	3	0.74%
Votre respiration (A13)	3	0.74%
Je n'utilise pas ma montre connectée dans ma vie quotidienne (A14)	0	0.00%
Non affiché	48	11.85%

Résumé pour Utilisation15 [3]

Lors de l'utilisation quotidienne de votre montre connectée, à quelles données accordez-vous de l'importance ?[Classement 3]



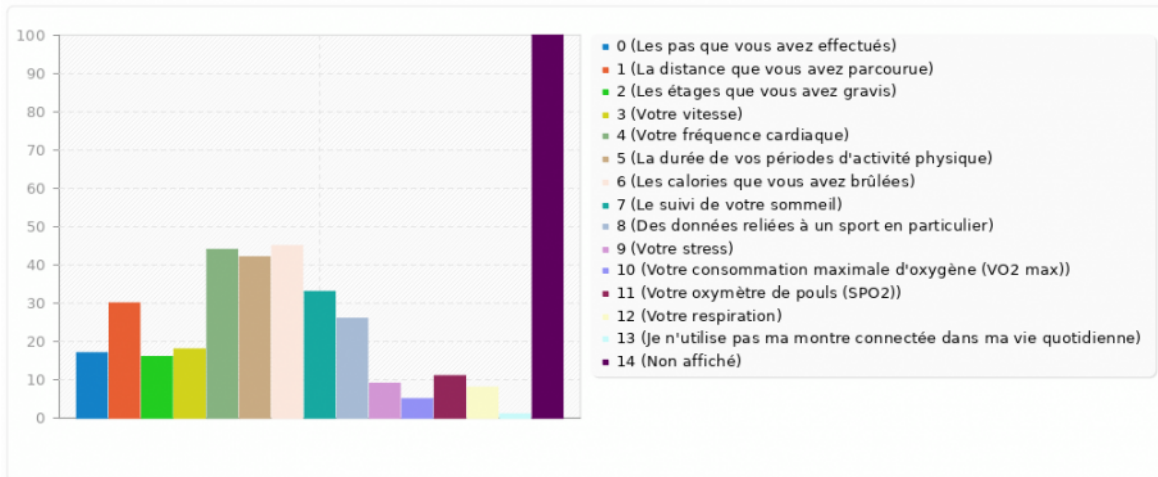
Résumé pour Utilisation15 [4]

Lors de l'utilisation quotidienne de votre montre connectée, à quelles données accordez-vous de l'importance ?[Classement 4]

Réponse	Décompte	Pourcentage
Les pas que vous avez effectués (A1)	17	4.20%
La distance que vous avez parcourue (A2)	30	7.41%
Les étages que vous avez gravis (A3)	16	3.95%
Votre vitesse (A4)	18	4.44%
Votre fréquence cardiaque (A5)	44	10.86%
La durée de vos périodes d'activité physique (A6)	42	10.37%
Les calories que vous avez brûlées (A7)	45	11.11%
Le suivi de votre sommeil (A8)	33	8.15%
Des données reliées à un sport en particulier (A9)	26	6.42%
Votre stress (A10)	9	2.22%
Votre consommation maximale d'oxygène (VO2 max) (A11)	5	1.23%
Votre oxymètre de pouls (SPO2) (A12)	11	2.72%
Votre respiration (A13)	8	1.98%
Je n'utilise pas ma montre connectée dans ma vie quotidienne (A14)	1	0.25%
Non affiché	100	24.69%

Résumé pour Utilisation15 [4]

Lors de l'utilisation quotidienne de votre montre connectée, à quelles données accordez-vous de l'importance ?[Classement 4]



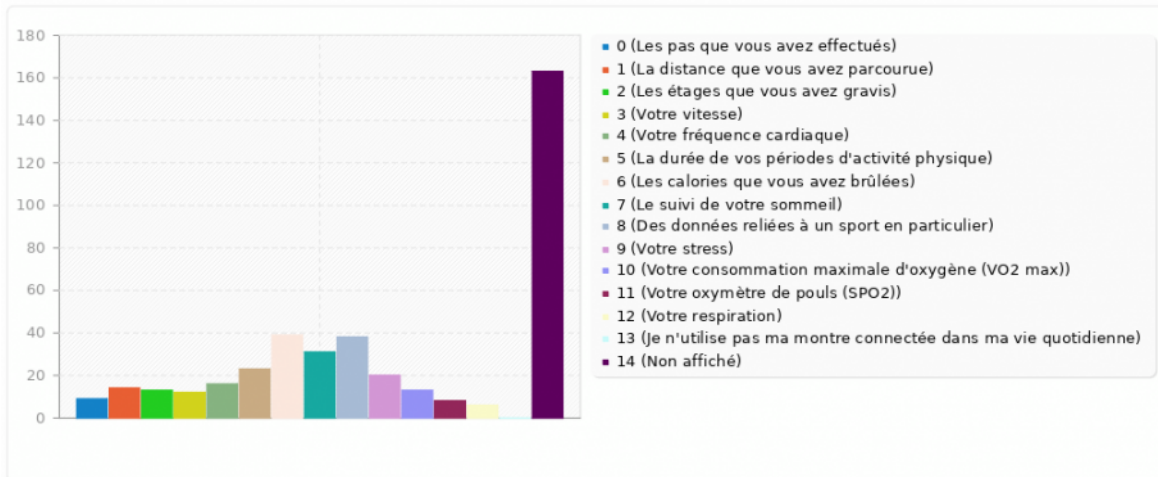
Résumé pour Utilisation15 [5]

Lors de l'utilisation quotidienne de votre montre connectée, à quelles données accordez-vous de l'importance ?[Classement 5]

Réponse	Décompte	Pourcentage
Les pas que vous avez effectués (A1)	9	2.22%
La distance que vous avez parcourue (A2)	14	3.46%
Les étages que vous avez gravis (A3)	13	3.21%
Votre vitesse (A4)	12	2.96%
Votre fréquence cardiaque (A5)	16	3.95%
La durée de vos périodes d'activité physique (A6)	23	5.68%
Les calories que vous avez brûlées (A7)	39	9.63%
Le suivi de votre sommeil (A8)	31	7.65%
Des données reliées à un sport en particulier (A9)	38	9.38%
Votre stress (A10)	20	4.94%
Votre consommation maximale d'oxygène (VO2 max) (A11)	13	3.21%
Votre oxymètre de pouls (SPO2) (A12)	8	1.98%
Votre respiration (A13)	6	1.48%
Je n'utilise pas ma montre connectée dans ma vie quotidienne (A14)	0	0.00%
Non affiché	163	40.25%

Résumé pour Utilisation15 [5]

Lors de l'utilisation quotidienne de votre montre connectée, à quelles données accordez-vous de l'importance ?[Classement 5]



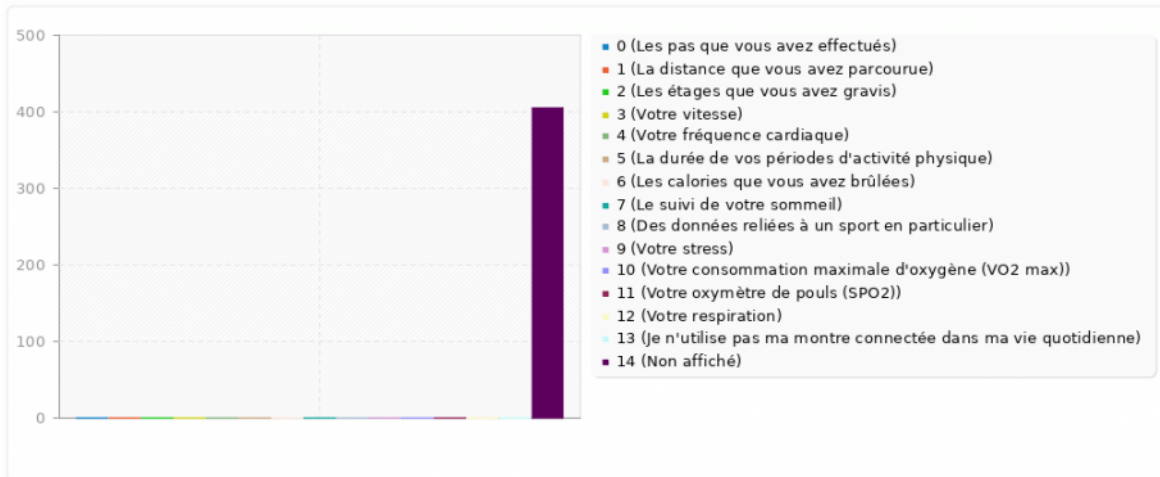
Résumé pour Utilisation15 [6]

Lors de l'utilisation quotidienne de votre montre connectée, à quelles données accordez-vous de l'importance ?[Classement 6]

Réponse	Décompte	Pourcentage
Les pas que vous avez effectués (A1)	0	0.00%
La distance que vous avez parcourue (A2)	0	0.00%
Les étages que vous avez gravis (A3)	0	0.00%
Votre vitesse (A4)	0	0.00%
Votre fréquence cardiaque (A5)	0	0.00%
La durée de vos périodes d'activité physique (A6)	0	0.00%
Les calories que vous avez brûlées (A7)	0	0.00%
Le suivi de votre sommeil (A8)	0	0.00%
Des données reliées à un sport en particulier (A9)	0	0.00%
Votre stress (A10)	0	0.00%
Votre consommation maximale d'oxygène (VO2 max) (A11)	0	0.00%
Votre oxymètre de pouls (SPO2) (A12)	0	0.00%
Votre respiration (A13)	0	0.00%
Je n'utilise pas ma montre connectée dans ma vie quotidienne (A14)	0	0.00%
Non affiché	405	100.00%

Résumé pour Utilisation15 [6]

Lors de l'utilisation quotidienne de votre montre connectée, à quelles données accordez-vous de l'importance ? [Classement 6]



Résumé pour Utilisation15 [7]

Lors de l'utilisation quotidienne de votre montre connectée, à quelles données accordez-vous de l'importance ?[Classement 7]

Réponse	Décompte	Pourcentage
Les pas que vous avez effectués (A1)	0	0.00%
La distance que vous avez parcourue (A2)	0	0.00%
Les étages que vous avez gravis (A3)	0	0.00%
Votre vitesse (A4)	0	0.00%
Votre fréquence cardiaque (A5)	0	0.00%
La durée de vos périodes d'activité physique (A6)	0	0.00%
Les calories que vous avez brûlées (A7)	0	0.00%
Le suivi de votre sommeil (A8)	0	0.00%
Des données reliées à un sport en particulier (A9)	0	0.00%
Votre stress (A10)	0	0.00%
Votre consommation maximale d'oxygène (VO2 max) (A11)	0	0.00%
Votre oxymètre de pouls (SPO2) (A12)	0	0.00%
Votre respiration (A13)	0	0.00%
Je n'utilise pas ma montre connectée dans ma vie quotidienne (A14)	0	0.00%
Non affiché	405	100.00%

Résumé pour Utilisation15 [7]

Lors de l'utilisation quotidienne de votre montre connectée, à quelles données accordez-vous de l'importance ? [Classement 7]



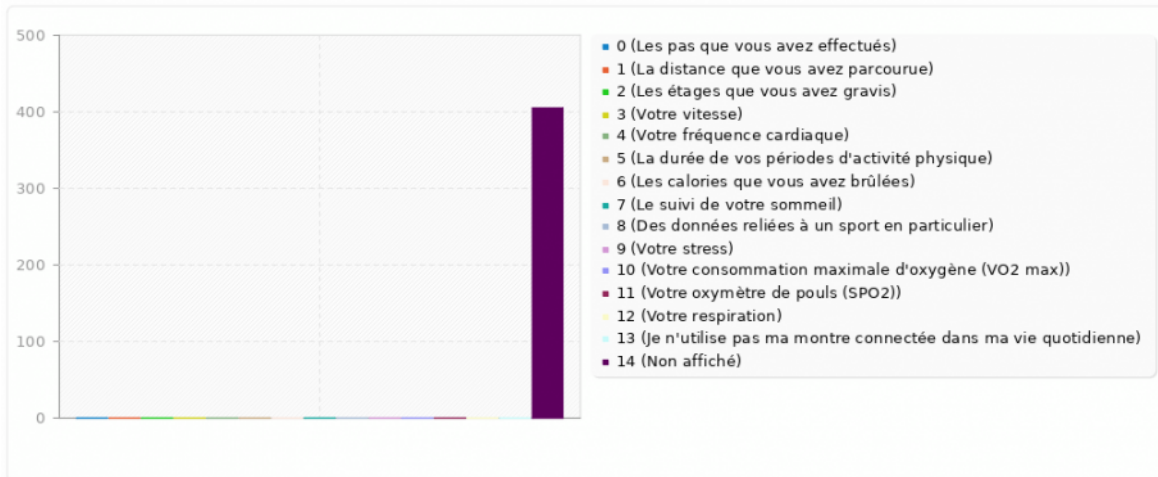
Résumé pour Utilisation15 [8]

Lors de l'utilisation quotidienne de votre montre connectée, à quelles données accordez-vous de l'importance ?[Classement 8]

Réponse	Décompte	Pourcentage
Les pas que vous avez effectués (A1)	0	0.00%
La distance que vous avez parcourue (A2)	0	0.00%
Les étages que vous avez gravis (A3)	0	0.00%
Votre vitesse (A4)	0	0.00%
Votre fréquence cardiaque (A5)	0	0.00%
La durée de vos périodes d'activité physique (A6)	0	0.00%
Les calories que vous avez brûlées (A7)	0	0.00%
Le suivi de votre sommeil (A8)	0	0.00%
Des données reliées à un sport en particulier (A9)	0	0.00%
Votre stress (A10)	0	0.00%
Votre consommation maximale d'oxygène (VO2 max) (A11)	0	0.00%
Votre oxymètre de pouls (SPO2) (A12)	0	0.00%
Votre respiration (A13)	0	0.00%
Je n'utilise pas ma montre connectée dans ma vie quotidienne (A14)	0	0.00%
Non affiché	405	100.00%

Résumé pour Utilisation15 [8]

Lors de l'utilisation quotidienne de votre montre connectée, à quelles données accordez-vous de l'importance ? [Classement 8]



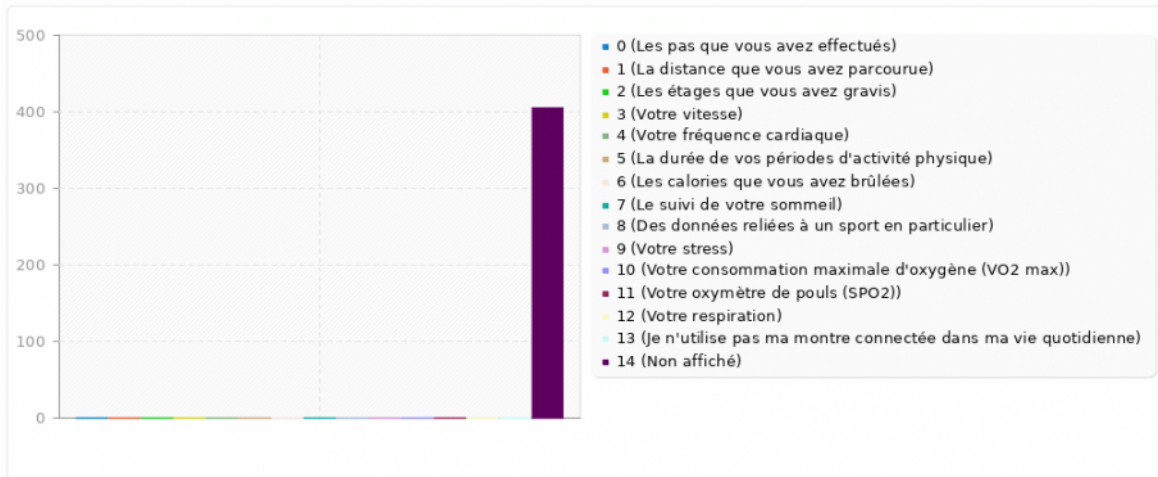
Résumé pour Utilisation15 [9]

Lors de l'utilisation quotidienne de votre montre connectée, à quelles données accordez-vous de l'importance ?[Classement 9]

Réponse	Décompte	Pourcentage
Les pas que vous avez effectués (A1)	0	0.00%
La distance que vous avez parcourue (A2)	0	0.00%
Les étages que vous avez gravis (A3)	0	0.00%
Votre vitesse (A4)	0	0.00%
Votre fréquence cardiaque (A5)	0	0.00%
La durée de vos périodes d'activité physique (A6)	0	0.00%
Les calories que vous avez brûlées (A7)	0	0.00%
Le suivi de votre sommeil (A8)	0	0.00%
Des données reliées à un sport en particulier (A9)	0	0.00%
Votre stress (A10)	0	0.00%
Votre consommation maximale d'oxygène (VO2 max) (A11)	0	0.00%
Votre oxymètre de pouls (SPO2) (A12)	0	0.00%
Votre respiration (A13)	0	0.00%
Je n'utilise pas ma montre connectée dans ma vie quotidienne (A14)	0	0.00%
Non affiché	405	100.00%

Résumé pour Utilisation15 [9]

Lors de l'utilisation quotidienne de votre montre connectée, à quelles données accordez-vous de l'importance ? [Classement 9]



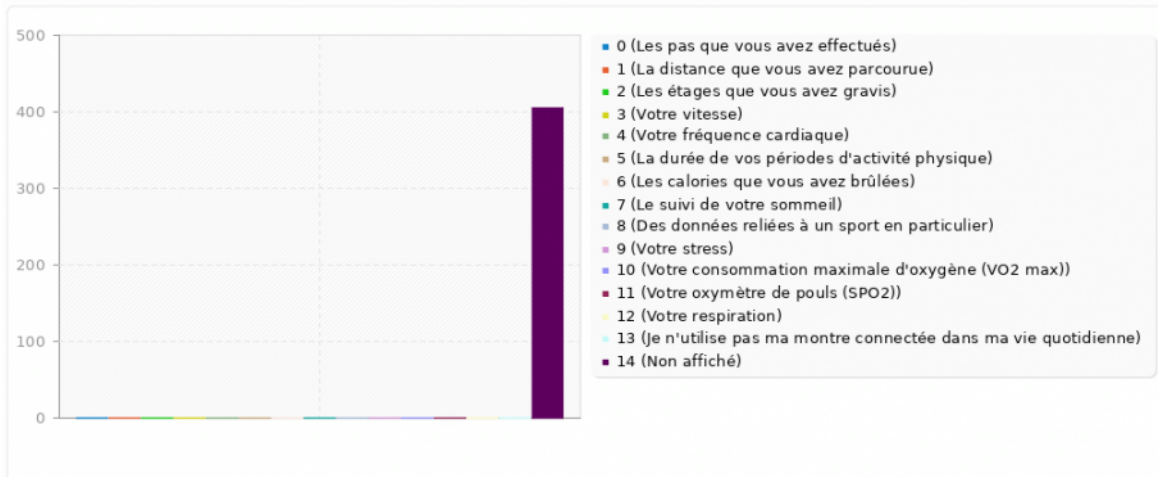
Résumé pour Utilisation15 [10]

Lors de l'utilisation quotidienne de votre montre connectée, à quelles données accordez-vous de l'importance ?[Classement 10]

Réponse	Décompte	Pourcentage
Les pas que vous avez effectués (A1)	0	0.00%
La distance que vous avez parcourue (A2)	0	0.00%
Les étages que vous avez gravis (A3)	0	0.00%
Votre vitesse (A4)	0	0.00%
Votre fréquence cardiaque (A5)	0	0.00%
La durée de vos périodes d'activité physique (A6)	0	0.00%
Les calories que vous avez brûlées (A7)	0	0.00%
Le suivi de votre sommeil (A8)	0	0.00%
Des données reliées à un sport en particulier (A9)	0	0.00%
Votre stress (A10)	0	0.00%
Votre consommation maximale d'oxygène (VO2 max) (A11)	0	0.00%
Votre oxymètre de pouls (SPO2) (A12)	0	0.00%
Votre respiration (A13)	0	0.00%
Je n'utilise pas ma montre connectée dans ma vie quotidienne (A14)	0	0.00%
Non affiché	405	100.00%

Résumé pour Utilisation15 [10]

Lors de l'utilisation quotidienne de votre montre connectée, à quelles données accordez-vous de l'importance ?[Classement 10]



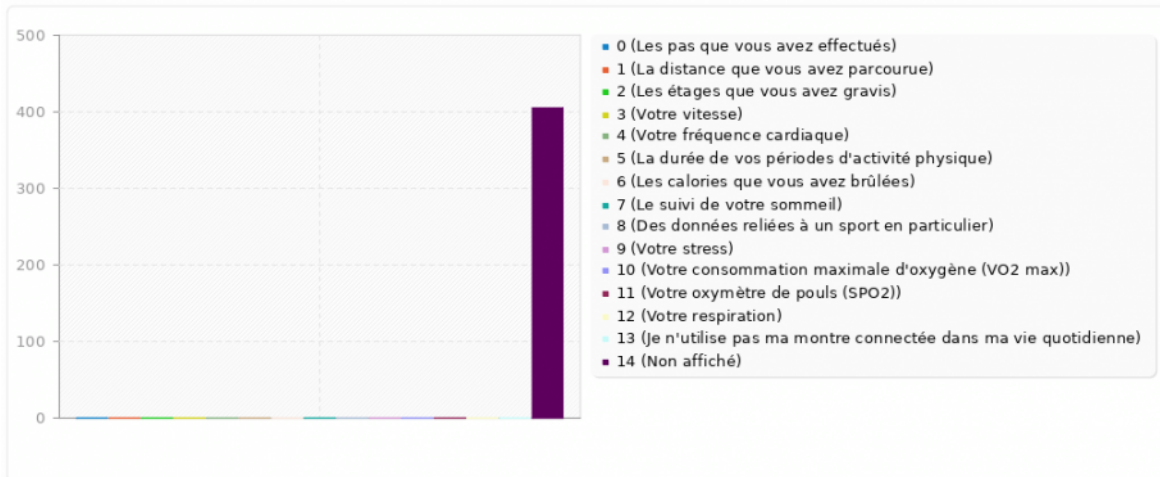
Résumé pour Utilisation15 [11]

Lors de l'utilisation quotidienne de votre montre connectée, à quelles données accordez-vous de l'importance ?[Classement 11]

Réponse	Décompte	Pourcentage
Les pas que vous avez effectués (A1)	0	0.00%
La distance que vous avez parcourue (A2)	0	0.00%
Les étages que vous avez gravis (A3)	0	0.00%
Votre vitesse (A4)	0	0.00%
Votre fréquence cardiaque (A5)	0	0.00%
La durée de vos périodes d'activité physique (A6)	0	0.00%
Les calories que vous avez brûlées (A7)	0	0.00%
Le suivi de votre sommeil (A8)	0	0.00%
Des données reliées à un sport en particulier (A9)	0	0.00%
Votre stress (A10)	0	0.00%
Votre consommation maximale d'oxygène (VO2 max) (A11)	0	0.00%
Votre oxymètre de pouls (SPO2) (A12)	0	0.00%
Votre respiration (A13)	0	0.00%
Je n'utilise pas ma montre connectée dans ma vie quotidienne (A14)	0	0.00%
Non affiché	405	100.00%

Résumé pour Utilisation15 [11]

Lors de l'utilisation quotidienne de votre montre connectée, à quelles données accordez-vous de l'importance ?[Classement 11]



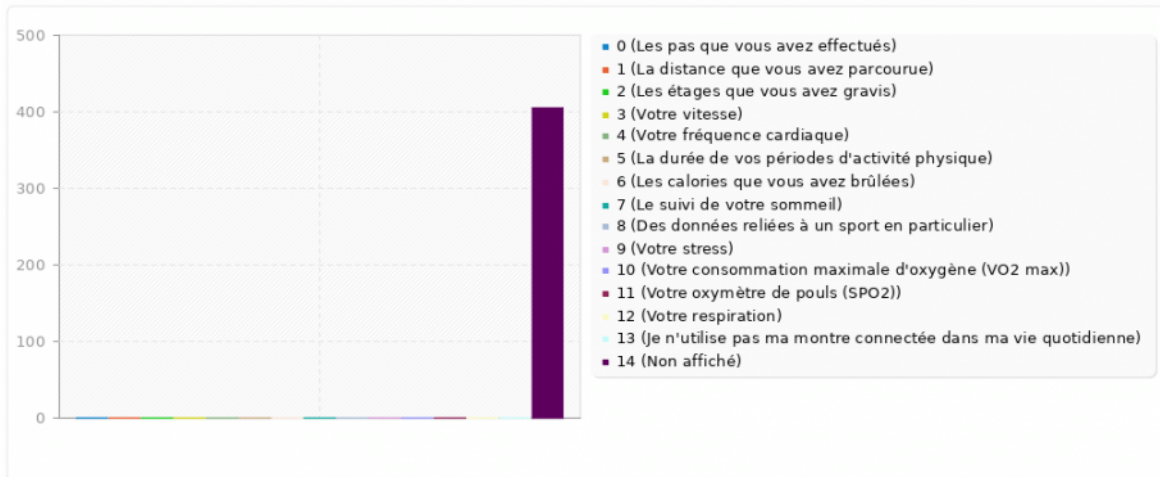
Résumé pour Utilisation15 [12]

Lors de l'utilisation quotidienne de votre montre connectée, à quelles données accordez-vous de l'importance ?[Classement 12]

Réponse	Décompte	Pourcentage
Les pas que vous avez effectués (A1)	0	0.00%
La distance que vous avez parcourue (A2)	0	0.00%
Les étages que vous avez gravis (A3)	0	0.00%
Votre vitesse (A4)	0	0.00%
Votre fréquence cardiaque (A5)	0	0.00%
La durée de vos périodes d'activité physique (A6)	0	0.00%
Les calories que vous avez brûlées (A7)	0	0.00%
Le suivi de votre sommeil (A8)	0	0.00%
Des données reliées à un sport en particulier (A9)	0	0.00%
Votre stress (A10)	0	0.00%
Votre consommation maximale d'oxygène (VO2 max) (A11)	0	0.00%
Votre oxymètre de pouls (SPO2) (A12)	0	0.00%
Votre respiration (A13)	0	0.00%
Je n'utilise pas ma montre connectée dans ma vie quotidienne (A14)	0	0.00%
Non affiché	405	100.00%

Résumé pour Utilisation15 [12]

Lors de l'utilisation quotidienne de votre montre connectée, à quelles données accordez-vous de l'importance ?[Classement 12]



Résumé pour Utilisation15 [13]

Lors de l'utilisation quotidienne de votre montre connectée, à quelles données accordez-vous de l'importance ?[Classement 13]

Réponse	Décompte	Pourcentage
Les pas que vous avez effectués (A1)	0	0.00%
La distance que vous avez parcourue (A2)	0	0.00%
Les étages que vous avez gravis (A3)	0	0.00%
Votre vitesse (A4)	0	0.00%
Votre fréquence cardiaque (A5)	0	0.00%
La durée de vos périodes d'activité physique (A6)	0	0.00%
Les calories que vous avez brûlées (A7)	0	0.00%
Le suivi de votre sommeil (A8)	0	0.00%
Des données reliées à un sport en particulier (A9)	0	0.00%
Votre stress (A10)	0	0.00%
Votre consommation maximale d'oxygène (VO2 max) (A11)	0	0.00%
Votre oxymètre de pouls (SPO2) (A12)	0	0.00%
Votre respiration (A13)	0	0.00%
Je n'utilise pas ma montre connectée dans ma vie quotidienne (A14)	0	0.00%
Non affiché	405	100.00%

Résumé pour Utilisation15 [13]

Lors de l'utilisation quotidienne de votre montre connectée, à quelles données accordez-vous de l'importance ?[Classement 13]



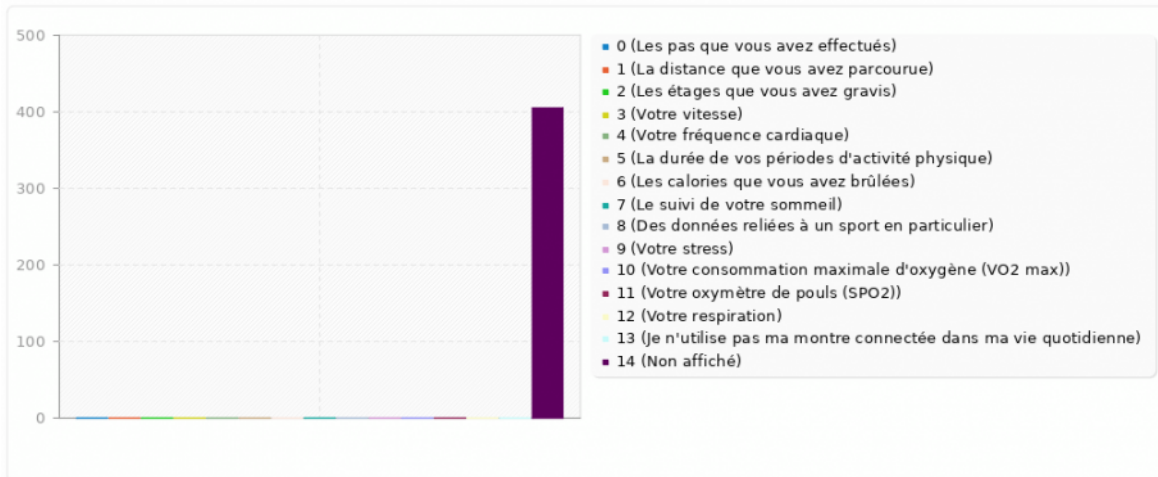
Résumé pour Utilisation15 [14]

Lors de l'utilisation quotidienne de votre montre connectée, à quelles données accordez-vous de l'importance ?[Classement 14]

Réponse	Décompte	Pourcentage
Les pas que vous avez effectués (A1)	0	0.00%
La distance que vous avez parcourue (A2)	0	0.00%
Les étages que vous avez gravis (A3)	0	0.00%
Votre vitesse (A4)	0	0.00%
Votre fréquence cardiaque (A5)	0	0.00%
La durée de vos périodes d'activité physique (A6)	0	0.00%
Les calories que vous avez brûlées (A7)	0	0.00%
Le suivi de votre sommeil (A8)	0	0.00%
Des données reliées à un sport en particulier (A9)	0	0.00%
Votre stress (A10)	0	0.00%
Votre consommation maximale d'oxygène (VO2 max) (A11)	0	0.00%
Votre oxymètre de pouls (SPO2) (A12)	0	0.00%
Votre respiration (A13)	0	0.00%
Je n'utilise pas ma montre connectée dans ma vie quotidienne (A14)	0	0.00%
Non affiché	405	100.00%

Résumé pour Utilisation15 [14]

Lors de l'utilisation quotidienne de votre montre connectée, à quelles données accordez-vous de l'importance ?[Classement 14]



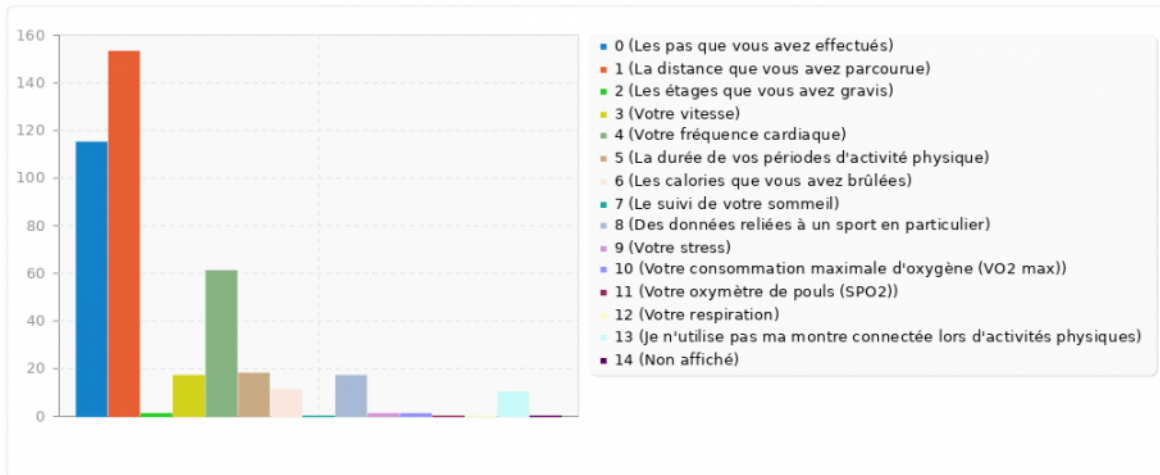
Résumé pour Utilisation16 [1]

Lors d'activité(s) physique(s), à quelles données accordez-vous de l'importance ?[Classement 1]

Réponse	Décompte	Pourcentage
Les pas que vous avez effectués (A1)	115	28.40%
La distance que vous avez parcourue (A2)	153	37.78%
Les étages que vous avez gravis (A3)	1	0.25%
Votre vitesse (A4)	17	4.20%
Votre fréquence cardiaque (A5)	61	15.06%
La durée de vos périodes d'activité physique (A6)	18	4.44%
Les calories que vous avez brûlées (A7)	11	2.72%
Le suivi de votre sommeil (A8)	0	0.00%
Des données reliées à un sport en particulier (A9)	17	4.20%
Votre stress (A10)	1	0.25%
Votre consommation maximale d'oxygène (VO2 max) (A11)	1	0.25%
Votre oxymètre de pouls (SPO2) (A12)	0	0.00%
Votre respiration (A13)	0	0.00%
Je n'utilise pas ma montre connectée lors d'activités physiques (A14)	10	2.47%
Non affiché	0	0.00%

Résumé pour Utilisation16 [1]

Lors d'activité(s) physique(s), à quelles données accordez-vous de l'importance ?[Classement 1]



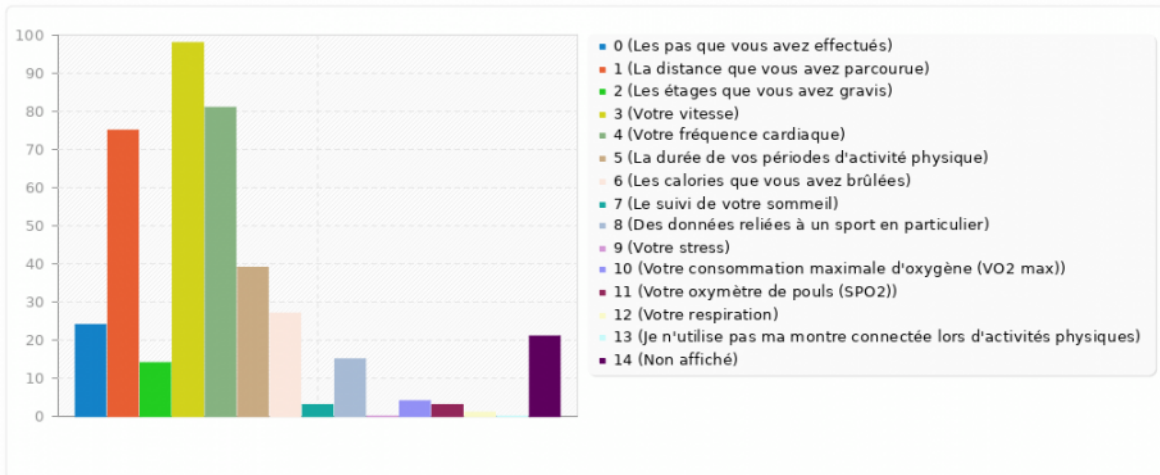
Résumé pour Utilisation16 [2]

Lors d'activité(s) physique(s), à quelles données accordez-vous de l'importance ?[Classement 2]

Réponse	Décompte	Pourcentage
Les pas que vous avez effectués (A1)	24	5.93%
La distance que vous avez parcourue (A2)	75	18.52%
Les étages que vous avez gravis (A3)	14	3.46%
Votre vitesse (A4)	98	24.20%
Votre fréquence cardiaque (A5)	81	20.00%
La durée de vos périodes d'activité physique (A6)	39	9.63%
Les calories que vous avez brûlées (A7)	27	6.67%
Le suivi de votre sommeil (A8)	3	0.74%
Des données reliées à un sport en particulier (A9)	15	3.70%
Votre stress (A10)	0	0.00%
Votre consommation maximale d'oxygène (VO2 max) (A11)	4	0.99%
Votre oxymètre de pouls (SPO2) (A12)	3	0.74%
Votre respiration (A13)	1	0.25%
Je n'utilise pas ma montre connectée lors d'activités physiques (A14)	0	0.00%
Non affiché	21	5.19%

Résumé pour Utilisation16 [2]

Lors d'activité(s) physique(s), à quelles données accordez-vous de l'importance ?[Classement 2]



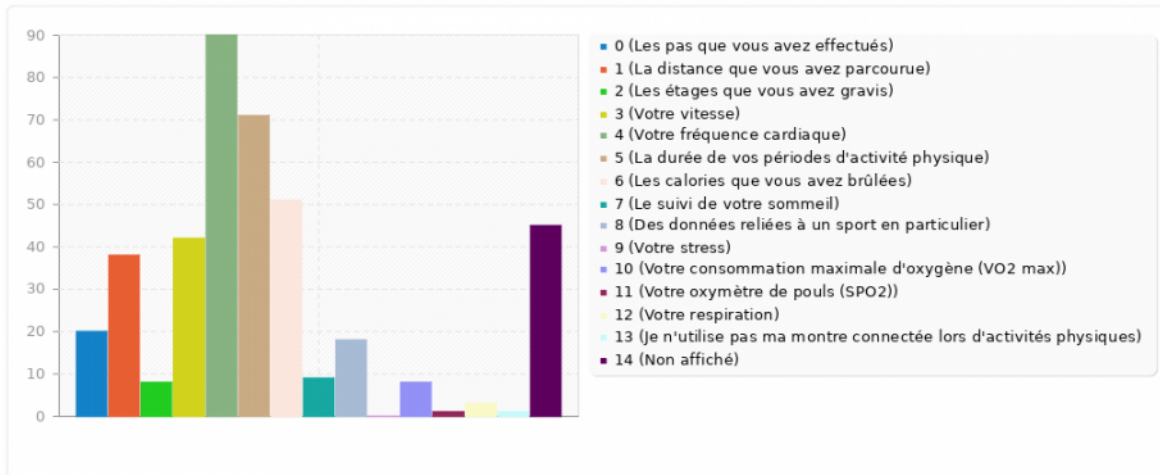
Résumé pour Utilisation16 [3]

Lors d'activité(s) physique(s), à quelles données accordez-vous de l'importance ?[Classement 3]

Réponse	Décompte	Pourcentage
Les pas que vous avez effectués (A1)	20	4.94%
La distance que vous avez parcourue (A2)	38	9.38%
Les étages que vous avez gravis (A3)	8	1.98%
Votre vitesse (A4)	42	10.37%
Votre fréquence cardiaque (A5)	90	22.22%
La durée de vos périodes d'activité physique (A6)	71	17.53%
Les calories que vous avez brûlées (A7)	51	12.59%
Le suivi de votre sommeil (A8)	9	2.22%
Des données reliées à un sport en particulier (A9)	18	4.44%
Votre stress (A10)	0	0.00%
Votre consommation maximale d'oxygène (VO2 max) (A11)	8	1.98%
Votre oxymètre de pouls (SPO2) (A12)	1	0.25%
Votre respiration (A13)	3	0.74%
Je n'utilise pas ma montre connectée lors d'activités physiques (A14)	1	0.25%
Non affiché	45	11.11%

Résumé pour Utilisation16 [3]

Lors d'activité(s) physique(s), à quelles données accordez-vous de l'importance ?[Classement 3]



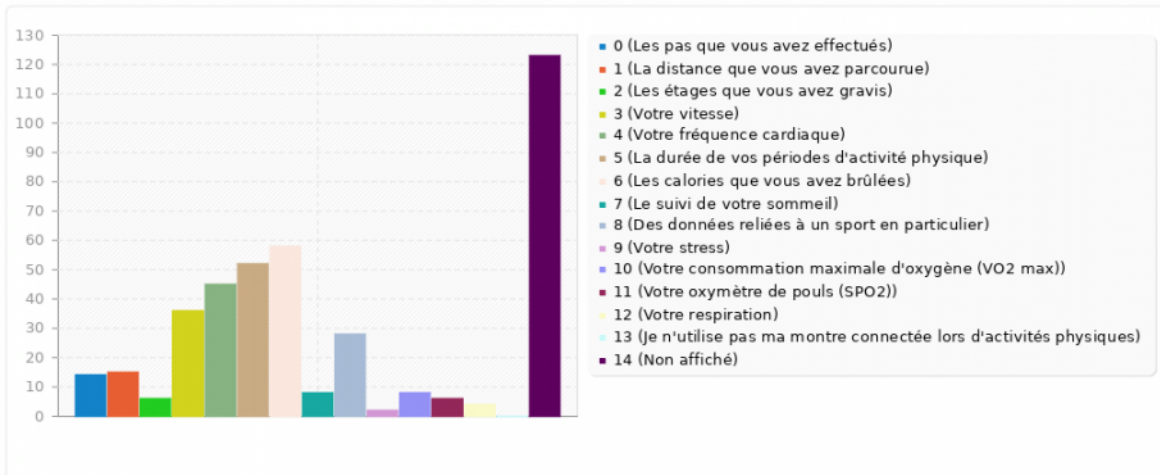
Résumé pour Utilisation16 [4]

Lors d'activité(s) physique(s), à quelles données accordez-vous de l'importance ?[Classement 4]

Réponse	Décompte	Pourcentage
Les pas que vous avez effectués (A1)	14	3.46%
La distance que vous avez parcourue (A2)	15	3.70%
Les étages que vous avez gravis (A3)	6	1.48%
Votre vitesse (A4)	36	8.89%
Votre fréquence cardiaque (A5)	45	11.11%
La durée de vos périodes d'activité physique (A6)	52	12.84%
Les calories que vous avez brûlées (A7)	58	14.32%
Le suivi de votre sommeil (A8)	8	1.98%
Des données reliées à un sport en particulier (A9)	28	6.91%
Votre stress (A10)	2	0.49%
Votre consommation maximale d'oxygène (VO2 max) (A11)	8	1.98%
Votre oxymètre de pouls (SPO2) (A12)	6	1.48%
Votre respiration (A13)	4	0.99%
Je n'utilise pas ma montre connectée lors d'activités physiques (A14)	0	0.00%
Non affiché	123	30.37%

Résumé pour Utilisation16 [4]

Lors d'activité(s) physique(s), à quelles données accordez-vous de l'importance ?[Classement 4]



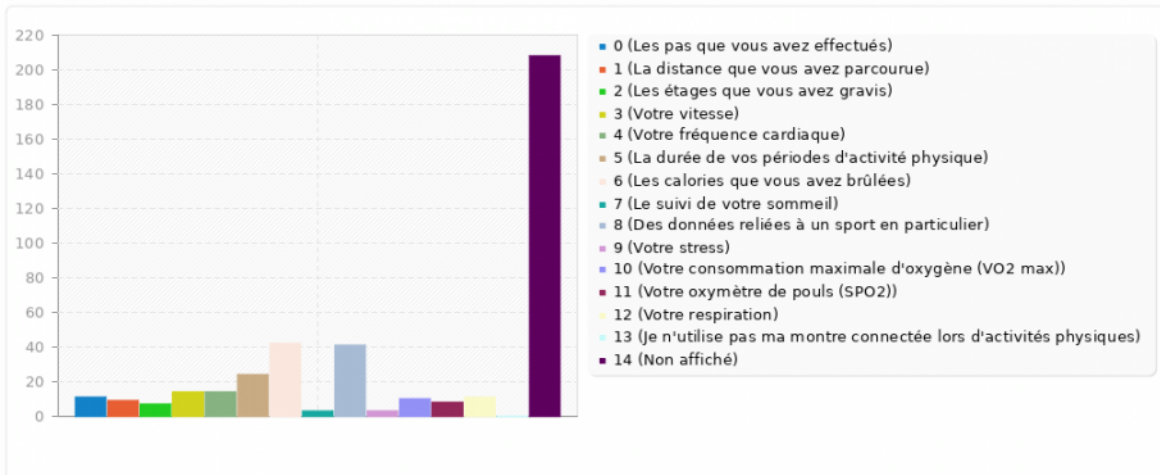
Résumé pour Utilisation16 [5]

Lors d'activité(s) physique(s), à quelles données accordez-vous de l'importance ?[Classement 5]

Réponse	Décompte	Pourcentage
Les pas que vous avez effectués (A1)	11	2.72%
La distance que vous avez parcourue (A2)	9	2.22%
Les étages que vous avez gravis (A3)	7	1.73%
Votre vitesse (A4)	14	3.46%
Votre fréquence cardiaque (A5)	14	3.46%
La durée de vos périodes d'activité physique (A6)	24	5.93%
Les calories que vous avez brûlées (A7)	42	10.37%
Le suivi de votre sommeil (A8)	3	0.74%
Des données reliées à un sport en particulier (A9)	41	10.12%
Votre stress (A10)	3	0.74%
Votre consommation maximale d'oxygène (VO2 max) (A11)	10	2.47%
Votre oxymètre de pouls (SPO2) (A12)	8	1.98%
Votre respiration (A13)	11	2.72%
Je n'utilise pas ma montre connectée lors d'activités physiques (A14)	0	0.00%
Non affiché	208	51.36%

Résumé pour Utilisation16 [5]

Lors d'activité(s) physique(s), à quelles données accordez-vous de l'importance ?[Classement 5]



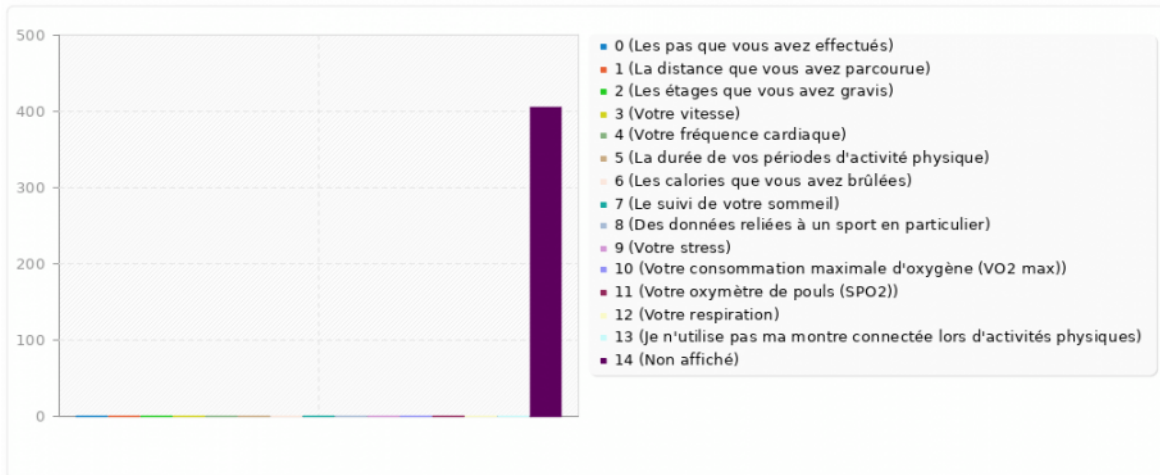
Résumé pour Utilisation16 [6]

Lors d'activité(s) physique(s), à quelles données accordez-vous de l'importance ?[Classement 6]

Réponse	Décompte	Pourcentage
Les pas que vous avez effectués (A1)	0	0.00%
La distance que vous avez parcourue (A2)	0	0.00%
Les étages que vous avez gravis (A3)	0	0.00%
Votre vitesse (A4)	0	0.00%
Votre fréquence cardiaque (A5)	0	0.00%
La durée de vos périodes d'activité physique (A6)	0	0.00%
Les calories que vous avez brûlées (A7)	0	0.00%
Le suivi de votre sommeil (A8)	0	0.00%
Des données reliées à un sport en particulier (A9)	0	0.00%
Votre stress (A10)	0	0.00%
Votre consommation maximale d'oxygène (VO2 max) (A11)	0	0.00%
Votre oxymètre de pouls (SPO2) (A12)	0	0.00%
Votre respiration (A13)	0	0.00%
Je n'utilise pas ma montre connectée lors d'activités physiques (A14)	0	0.00%
Non affiché	405	100.00%

Résumé pour Utilisation16 [6]

Lors d'activité(s) physique(s), à quelles données accordez-vous de l'importance ?[Classement 6]



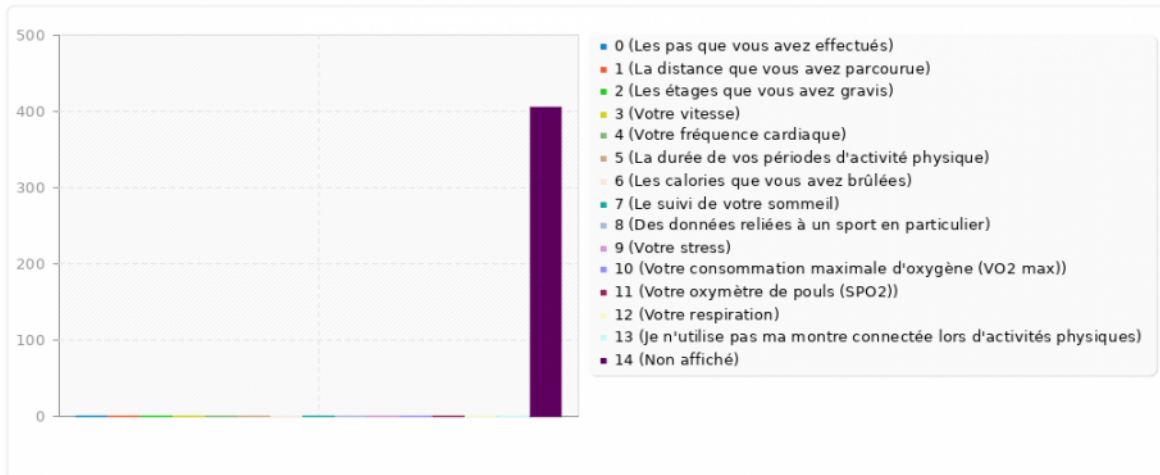
Résumé pour Utilisation16 [7]

Lors d'activité(s) physique(s), à quelles données accordez-vous de l'importance ?[Classement 7]

Réponse	Décompte	Pourcentage
Les pas que vous avez effectués (A1)	0	0.00%
La distance que vous avez parcourue (A2)	0	0.00%
Les étages que vous avez gravis (A3)	0	0.00%
Votre vitesse (A4)	0	0.00%
Votre fréquence cardiaque (A5)	0	0.00%
La durée de vos périodes d'activité physique (A6)	0	0.00%
Les calories que vous avez brûlées (A7)	0	0.00%
Le suivi de votre sommeil (A8)	0	0.00%
Des données reliées à un sport en particulier (A9)	0	0.00%
Votre stress (A10)	0	0.00%
Votre consommation maximale d'oxygène (VO2 max) (A11)	0	0.00%
Votre oxymètre de pouls (SPO2) (A12)	0	0.00%
Votre respiration (A13)	0	0.00%
Je n'utilise pas ma montre connectée lors d'activités physiques (A14)	0	0.00%
Non affiché	405	100.00%

Résumé pour Utilisation16 [7]

Lors d'activité(s) physique(s), à quelles données accordez-vous de l'importance ?[Classement 7]



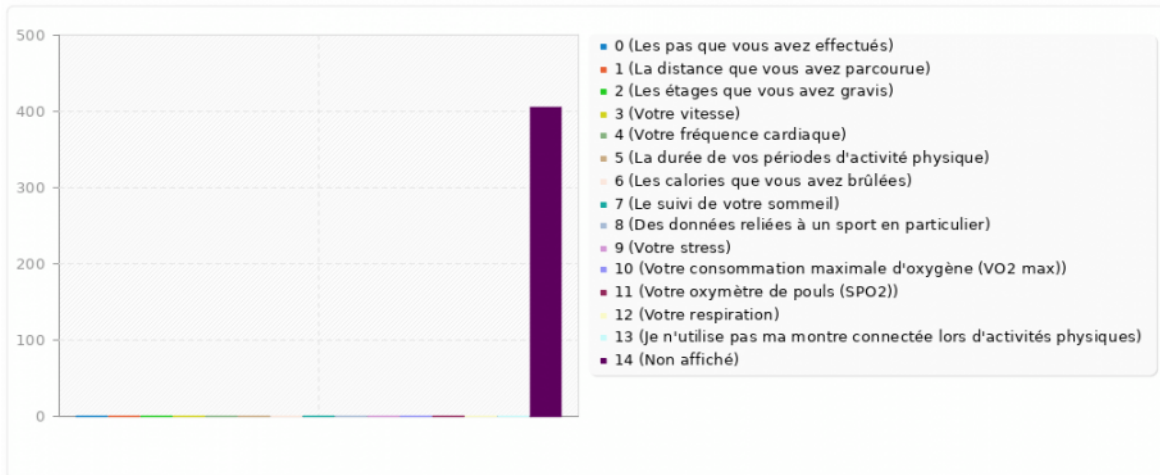
Résumé pour Utilisation16 [8]

Lors d'activité(s) physique(s), à quelles données accordez-vous de l'importance ?[Classement 8]

Réponse	Décompte	Pourcentage
Les pas que vous avez effectués (A1)	0	0.00%
La distance que vous avez parcourue (A2)	0	0.00%
Les étages que vous avez gravis (A3)	0	0.00%
Votre vitesse (A4)	0	0.00%
Votre fréquence cardiaque (A5)	0	0.00%
La durée de vos périodes d'activité physique (A6)	0	0.00%
Les calories que vous avez brûlées (A7)	0	0.00%
Le suivi de votre sommeil (A8)	0	0.00%
Des données reliées à un sport en particulier (A9)	0	0.00%
Votre stress (A10)	0	0.00%
Votre consommation maximale d'oxygène (VO2 max) (A11)	0	0.00%
Votre oxymètre de pouls (SPO2) (A12)	0	0.00%
Votre respiration (A13)	0	0.00%
Je n'utilise pas ma montre connectée lors d'activités physiques (A14)	0	0.00%
Non affiché	405	100.00%

Résumé pour Utilisation16 [8]

Lors d'activité(s) physique(s), à quelles données accordez-vous de l'importance ?[Classement 8]



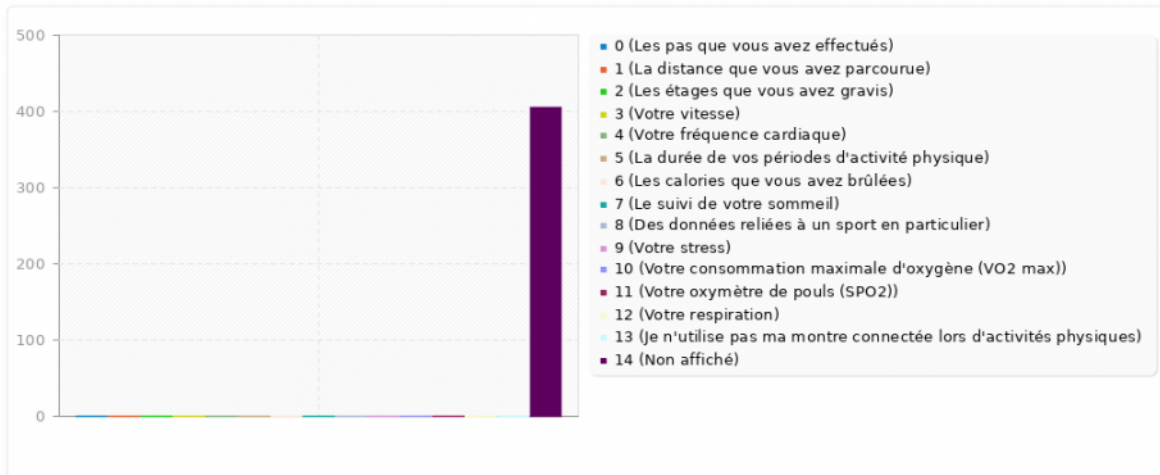
Résumé pour Utilisation16 [9]

Lors d'activité(s) physique(s), à quelles données accordez-vous de l'importance ?[Classement 9]

Réponse	Décompte	Pourcentage
Les pas que vous avez effectués (A1)	0	0.00%
La distance que vous avez parcourue (A2)	0	0.00%
Les étages que vous avez gravis (A3)	0	0.00%
Votre vitesse (A4)	0	0.00%
Votre fréquence cardiaque (A5)	0	0.00%
La durée de vos périodes d'activité physique (A6)	0	0.00%
Les calories que vous avez brûlées (A7)	0	0.00%
Le suivi de votre sommeil (A8)	0	0.00%
Des données reliées à un sport en particulier (A9)	0	0.00%
Votre stress (A10)	0	0.00%
Votre consommation maximale d'oxygène (VO2 max) (A11)	0	0.00%
Votre oxymètre de pouls (SPO2) (A12)	0	0.00%
Votre respiration (A13)	0	0.00%
Je n'utilise pas ma montre connectée lors d'activités physiques (A14)	0	0.00%
Non affiché	405	100.00%

Résumé pour Utilisation16 [9]

Lors d'activité(s) physique(s), à quelles données accordez-vous de l'importance ?[Classement 9]



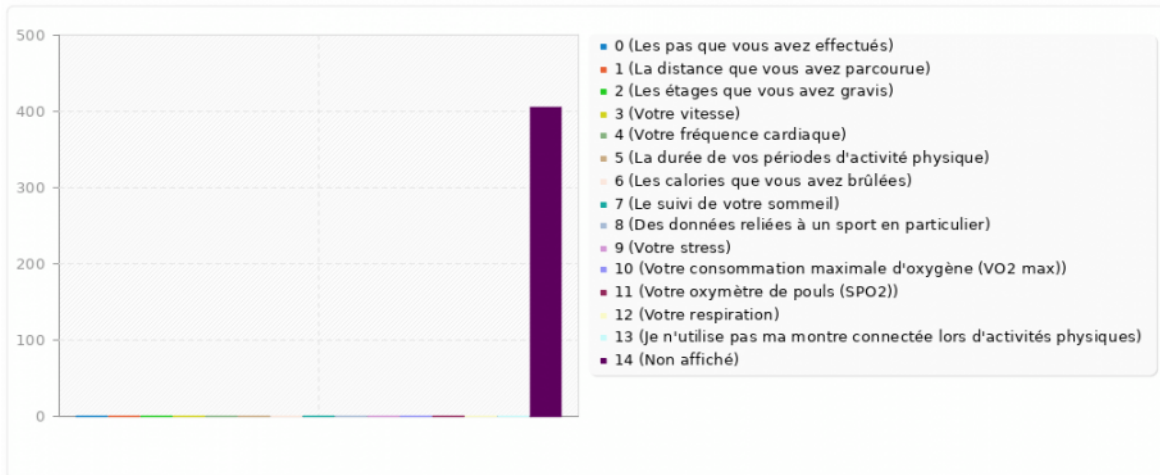
Résumé pour Utilisation16 [10]

Lors d'activité(s) physique(s), à quelles données accordez-vous de l'importance ?[Classement 10]

Réponse	Décompte	Pourcentage
Les pas que vous avez effectués (A1)	0	0.00%
La distance que vous avez parcourue (A2)	0	0.00%
Les étages que vous avez gravis (A3)	0	0.00%
Votre vitesse (A4)	0	0.00%
Votre fréquence cardiaque (A5)	0	0.00%
La durée de vos périodes d'activité physique (A6)	0	0.00%
Les calories que vous avez brûlées (A7)	0	0.00%
Le suivi de votre sommeil (A8)	0	0.00%
Des données reliées à un sport en particulier (A9)	0	0.00%
Votre stress (A10)	0	0.00%
Votre consommation maximale d'oxygène (VO2 max) (A11)	0	0.00%
Votre oxymètre de pouls (SPO2) (A12)	0	0.00%
Votre respiration (A13)	0	0.00%
Je n'utilise pas ma montre connectée lors d'activités physiques (A14)	0	0.00%
Non affiché	405	100.00%

Résumé pour Utilisation16 [10]

Lors d'activité(s) physique(s), à quelles données accordez-vous de l'importance ? [Classement 10]



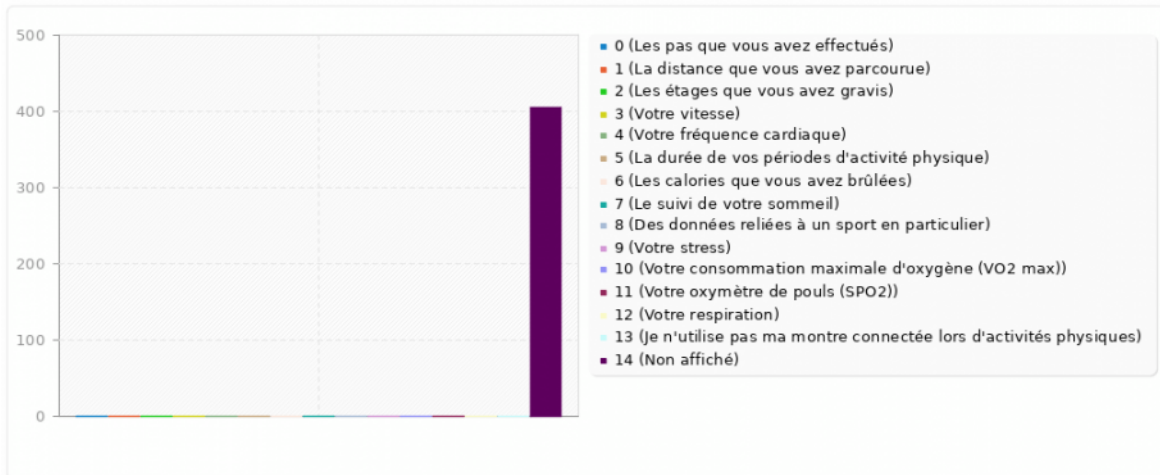
Résumé pour Utilisation16 [11]

Lors d'activité(s) physique(s), à quelles données accordez-vous de l'importance ?[Classement 11]

Réponse	Décompte	Pourcentage
Les pas que vous avez effectués (A1)	0	0.00%
La distance que vous avez parcourue (A2)	0	0.00%
Les étages que vous avez gravis (A3)	0	0.00%
Votre vitesse (A4)	0	0.00%
Votre fréquence cardiaque (A5)	0	0.00%
La durée de vos périodes d'activité physique (A6)	0	0.00%
Les calories que vous avez brûlées (A7)	0	0.00%
Le suivi de votre sommeil (A8)	0	0.00%
Des données reliées à un sport en particulier (A9)	0	0.00%
Votre stress (A10)	0	0.00%
Votre consommation maximale d'oxygène (VO2 max) (A11)	0	0.00%
Votre oxymètre de pouls (SPO2) (A12)	0	0.00%
Votre respiration (A13)	0	0.00%
Je n'utilise pas ma montre connectée lors d'activités physiques (A14)	0	0.00%
Non affiché	405	100.00%

Résumé pour Utilisation16 [11]

Lors d'activité(s) physique(s), à quelles données accordez-vous de l'importance ? [Classement 11]



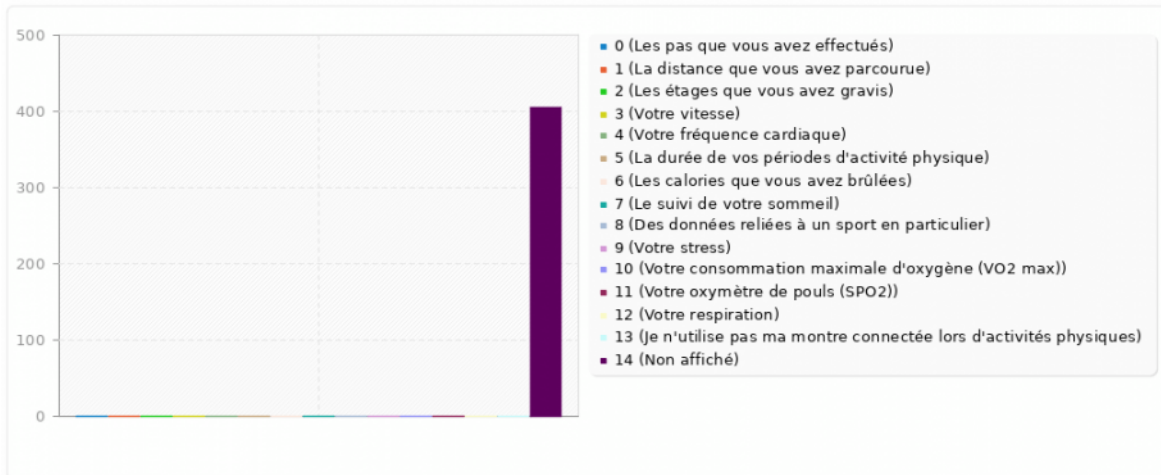
Résumé pour Utilisation16 [12]

Lors d'activité(s) physique(s), à quelles données accordez-vous de l'importance ?[Classement 12]

Réponse	Décompte	Pourcentage
Les pas que vous avez effectués (A1)	0	0.00%
La distance que vous avez parcourue (A2)	0	0.00%
Les étages que vous avez gravis (A3)	0	0.00%
Votre vitesse (A4)	0	0.00%
Votre fréquence cardiaque (A5)	0	0.00%
La durée de vos périodes d'activité physique (A6)	0	0.00%
Les calories que vous avez brûlées (A7)	0	0.00%
Le suivi de votre sommeil (A8)	0	0.00%
Des données reliées à un sport en particulier (A9)	0	0.00%
Votre stress (A10)	0	0.00%
Votre consommation maximale d'oxygène (VO2 max) (A11)	0	0.00%
Votre oxymètre de pouls (SPO2) (A12)	0	0.00%
Votre respiration (A13)	0	0.00%
Je n'utilise pas ma montre connectée lors d'activités physiques (A14)	0	0.00%
Non affiché	405	100.00%

Résumé pour Utilisation16 [12]

Lors d'activité(s) physique(s), à quelles données accordez-vous de l'importance ? [Classement 12]



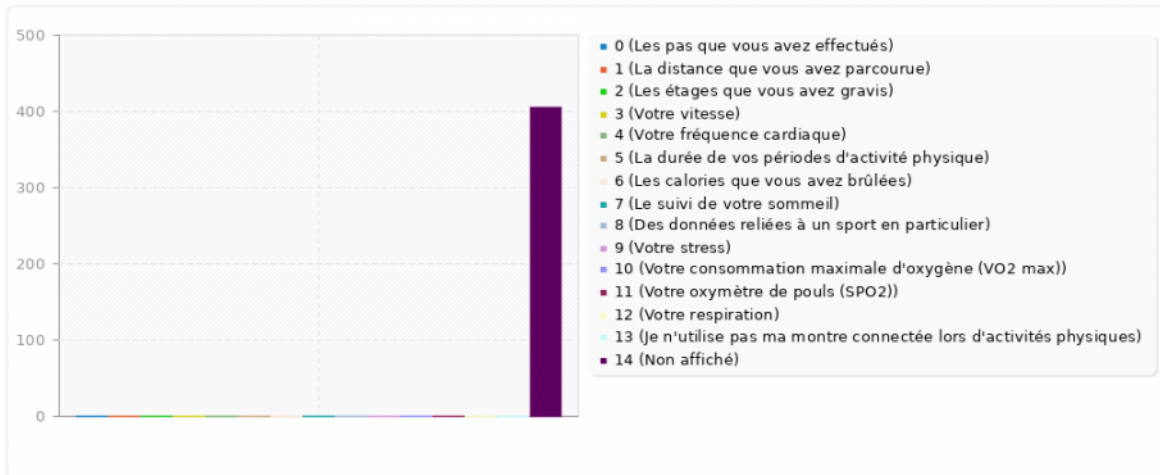
Résumé pour Utilisation16 [13]

Lors d'activité(s) physique(s), à quelles données accordez-vous de l'importance ?[Classement 13]

Réponse	Décompte	Pourcentage
Les pas que vous avez effectués (A1)	0	0.00%
La distance que vous avez parcourue (A2)	0	0.00%
Les étages que vous avez gravis (A3)	0	0.00%
Votre vitesse (A4)	0	0.00%
Votre fréquence cardiaque (A5)	0	0.00%
La durée de vos périodes d'activité physique (A6)	0	0.00%
Les calories que vous avez brûlées (A7)	0	0.00%
Le suivi de votre sommeil (A8)	0	0.00%
Des données reliées à un sport en particulier (A9)	0	0.00%
Votre stress (A10)	0	0.00%
Votre consommation maximale d'oxygène (VO2 max) (A11)	0	0.00%
Votre oxymètre de pouls (SPO2) (A12)	0	0.00%
Votre respiration (A13)	0	0.00%
Je n'utilise pas ma montre connectée lors d'activités physiques (A14)	0	0.00%
Non affiché	405	100.00%

Résumé pour Utilisation16 [13]

Lors d'activité(s) physique(s), à quelles données accordez-vous de l'importance ? [Classement 13]



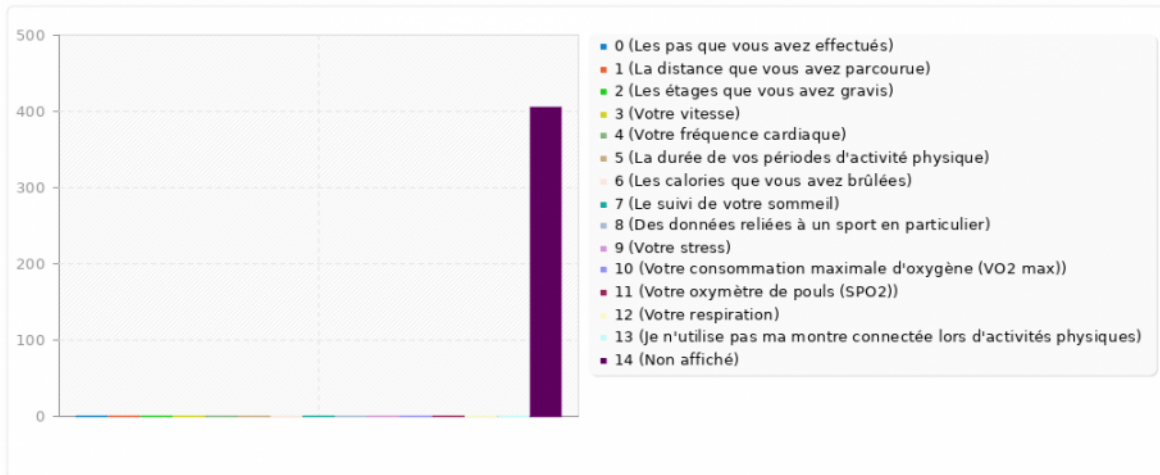
Résumé pour Utilisation16 [14]

Lors d'activité(s) physique(s), à quelles données accordez-vous de l'importance ? [Classement 14]

Réponse	Décompte	Pourcentage
Les pas que vous avez effectués (A1)	0	0.00%
La distance que vous avez parcourue (A2)	0	0.00%
Les étages que vous avez gravis (A3)	0	0.00%
Votre vitesse (A4)	0	0.00%
Votre fréquence cardiaque (A5)	0	0.00%
La durée de vos périodes d'activité physique (A6)	0	0.00%
Les calories que vous avez brûlées (A7)	0	0.00%
Le suivi de votre sommeil (A8)	0	0.00%
Des données reliées à un sport en particulier (A9)	0	0.00%
Votre stress (A10)	0	0.00%
Votre consommation maximale d'oxygène (VO2 max) (A11)	0	0.00%
Votre oxymètre de pouls (SPO2) (A12)	0	0.00%
Votre respiration (A13)	0	0.00%
Je n'utilise pas ma montre connectée lors d'activités physiques (A14)	0	0.00%
Non affiché	405	100.00%

Résumé pour Utilisation16 [14]

Lors d'activité(s) physique(s), à quelles données accordez-vous de l'importance ? [Classement 14]



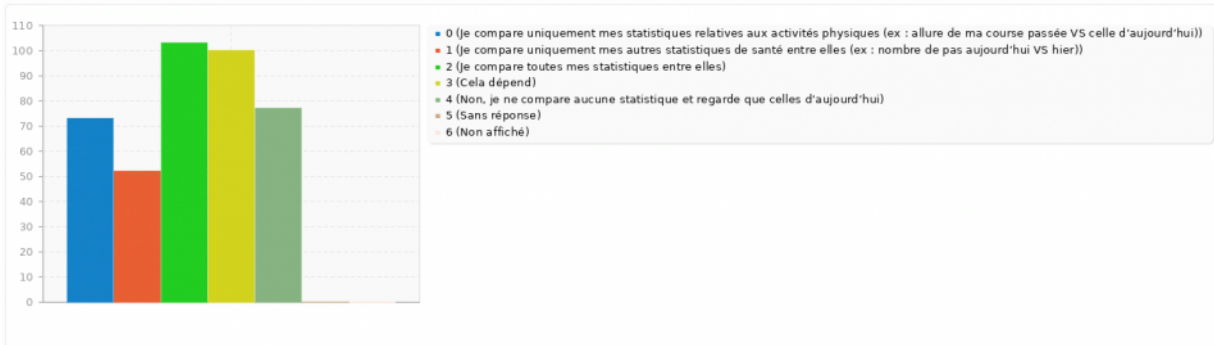
Résumé pour Utilisation17

Comment utilisez-vous les données récoltées par votre montre ?

Réponse	Décompte	Pourcentage
Je compare uniquement mes statistiques relatives aux activités physiques (ex : allure de ma course passée VS celle d'aujourd'hui) (A1)	73	18.02%
Je compare uniquement mes autres statistiques de santé entre elles (ex : nombre de pas aujourd'hui VS hier) (A2)	52	12.84%
Je compare toutes mes statistiques entre elles (A3)	103	25.43%
Cela dépend (A4)	100	24.69%
Non, je ne compare aucune statistique et regarde que celles d'aujourd'hui (A5)	77	19.01%
Sans réponse	0	0.00%
Non affiché	0	0.00%

Résumé pour Utilisation17

Comment utilisez-vous les données récoltées par votre montre ?



Résumé pour Utilisation18

Pour quelle(s) activité(s) sportive(s) utilisez-vous votre montre ?

Réponse	Décompte	Pourcentage
Marche (SQ001)	357	88.15%
Course (SQ002)	222	54.81%
Vélo (SQ003)	176	43.46%
Musculation (SQ004)	79	19.51%
Natation (SQ005)	78	19.26%
Yoga (SQ006)	33	8.15%
Aucune (SQ007)	7	1.73%
Autre	77	19.01%

Identifiant (ID)	Réponse
443	Zumba
523	Remise en forme avec coach
733	Fitness
783	Renforcement musculaire
823	Zumba
883	Gymnastique
1203	Corde à sauter
1293	Équitation
1333	Cardio
1423	Travail [?]
1473	Tennis
1523	elliptique
1723	Fitness
1733	Tennis
1793	Fitness
1983	Équitation
1993	Gym
2033	Basket
2113	HIIT
2263	HIIT
2273	Équitation , corde à sauter
2563	Zumba , stong , tabata
2613	aquagym
2763	Sport de combat
2843	Tennis et Padel
2873	Pilate
2883	Escrime
2963	Cardio
3083	Elliptique
3103	Crossfit
3113	Spinning ; tapis de course ; crosstrainer
3293	Paddle escalade
3633	Activités quotidiennes, Menage, jardinage...
3663	Zumba
3723	Crossfit
3813	Danse
3853	Les activités physiques liées à mon travail
3943	Fitness
4033	Boxe
4043	Tennis
4083	zumba
4223	Pilate
4293	Crossfit
4313	Vélo elliptique
4343	Vélo elliptique, padel
4393	Danse

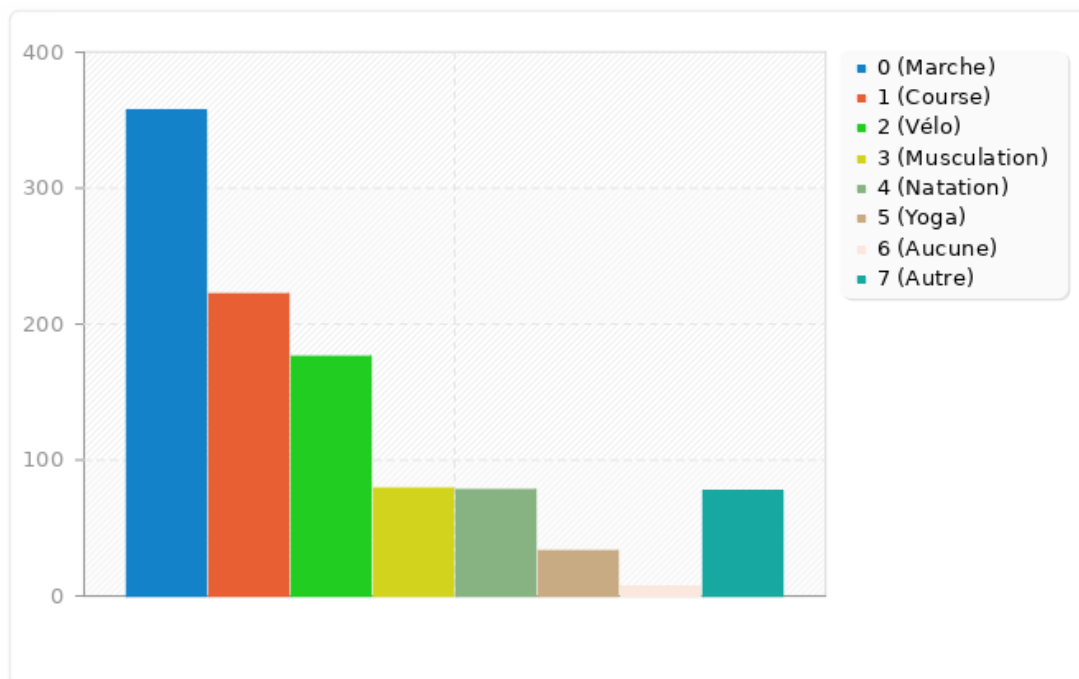
Statistiques rapides

Questionnaire 313639 'Utilisation de votre montre connectée'

4443	Randonnée
4463	Vélo elliptique, rameur
4493	Tennis de table
4513	Crossfit, prépa physique
4553	Pilates
4573	Equitation
4693	Groupe
4773	Badminton, squash.
4793	Fitness (body combat, body step...)
5013	Golf
5073	Sky
5103	Trail
5153	Tennis paddle
5273	Tennis
5333	Golf vélo elliptique
5363	Fitness
5403	Hiit
5503	Golf
5813	Tennis
5873	Zumba, bodygirly
5903	Crossfit mais danger de casse donc pas utilisée
5913	Cross fit
5973	Hiit - Pole Dance
5993	Pilates
6053	Gym
6063	Vélo elliptique
6073	Fitness
6263	Sport en salle
6693	Fitness, pilate
6703	Aquabike
6753	Ski

Résumé pour Utilisation18

Pour quelle(s) activité(s) sportive(s) utilisez-vous votre montre ?



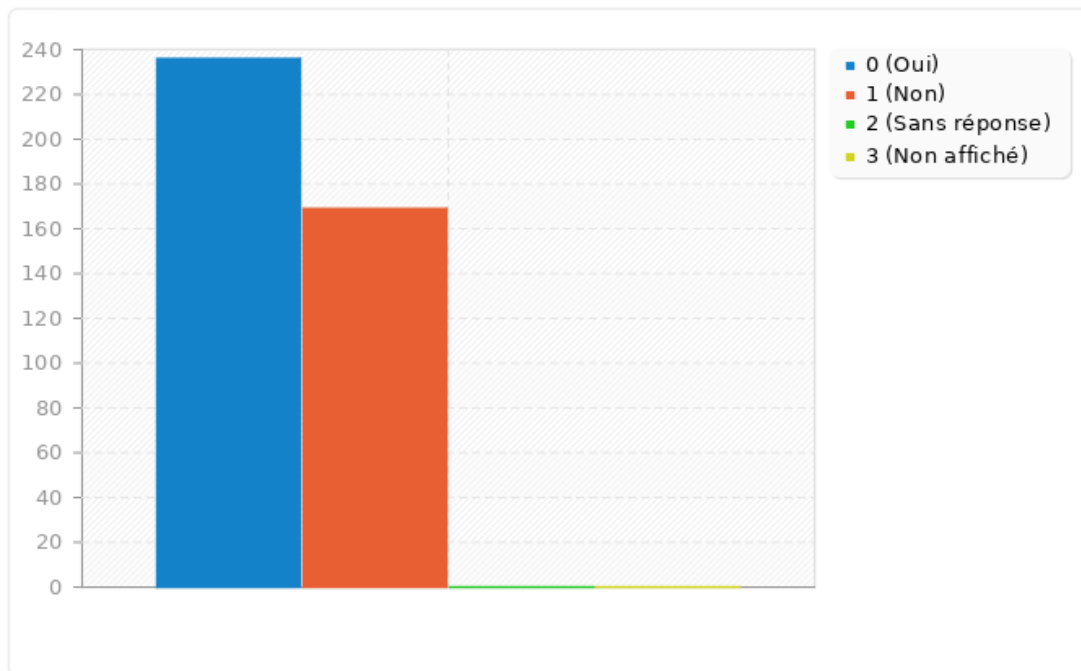
Résumé pour Performance1

Vous êtes-vous fixé.e un ou plusieurs objectif(s) quotidien(s) ?

Réponse	Décompte	Pourcentage
Oui (Y)	236	58.27%
Non (N)	169	41.73%
Sans réponse	0	0.00%
Non affiché	0	0.00%

Résumé pour Performance1

Vous êtes-vous fixé.e un ou plusieurs objectif(s) quotidien(s) ?



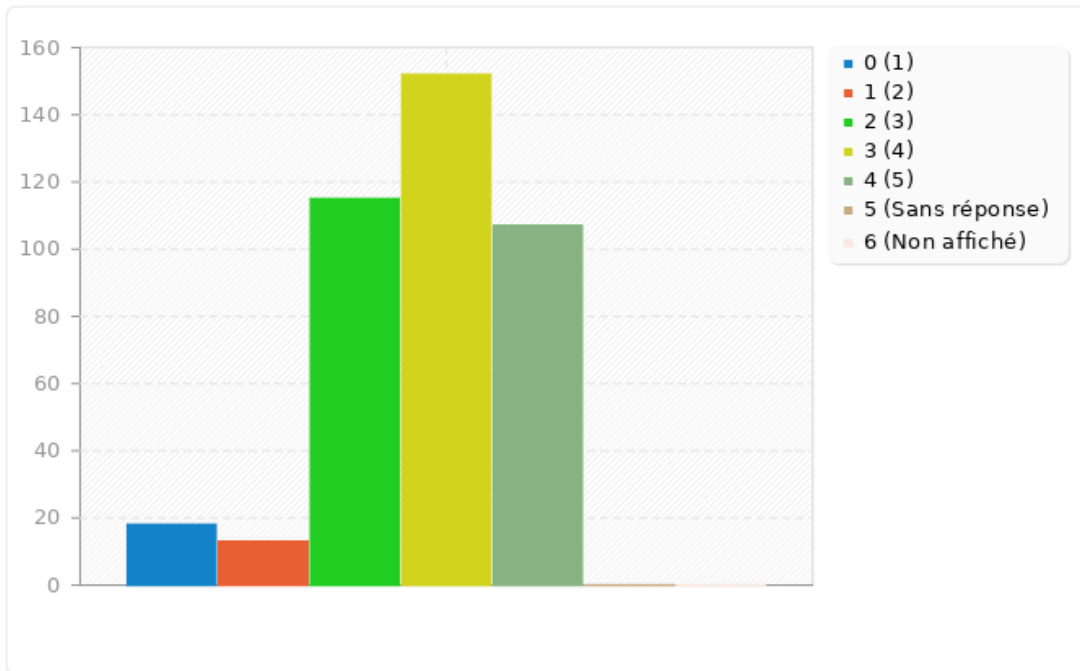
Résumé pour Performance2

L'utilisation de ma montre connectée augmente mes chances d'atteindre les objectifs que je me fixe.

Réponse	Décompte	Pourcentage	Somme
1 (1)	18	4.44%	7.65%
2 (2)	13	3.21%	
3 (3)	115	28.40%	28.40%
4 (4)	152	37.53%	
5 (5)	107	26.42%	63.95%
Sans réponse	0	0.00%	0.00%
Non affiché	0	0.00%	0.00%
Moyenne arithmétique	3.78		
Écart type	1.02		
Somme (Réponses)	405	100.00%	100.00%
Nombre de cas		0%	

Résumé pour Performance2

L'utilisation de ma montre connectée augmente mes chances d'atteindre les objectifs que je me fixe.



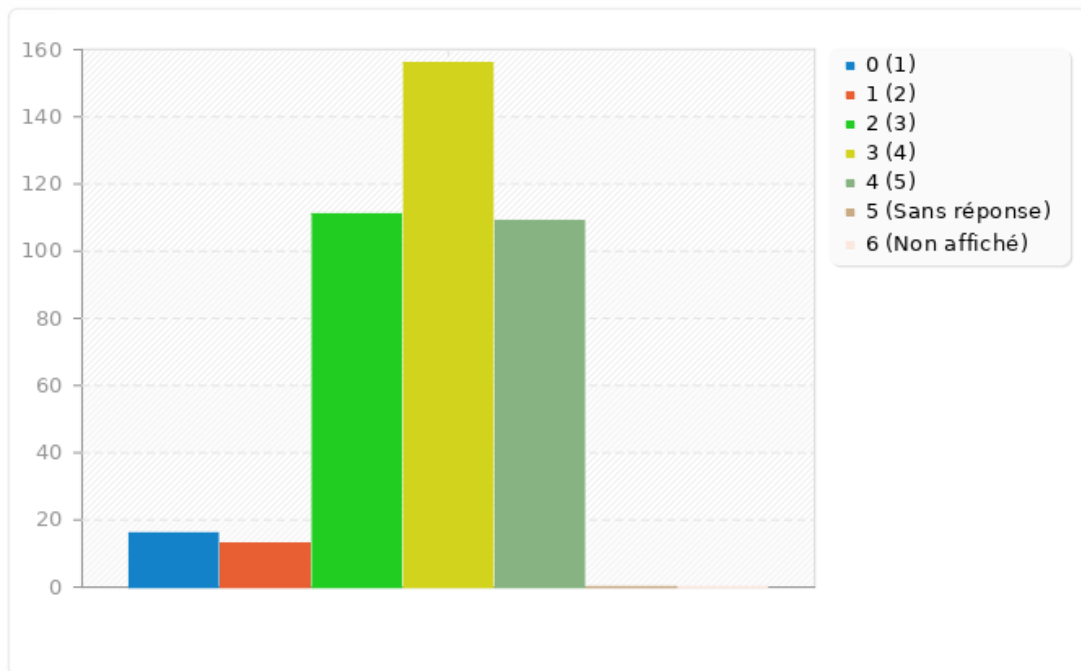
Résumé pour P3

L'utilisation de ma montre connectée m'aide à atteindre les objectifs que je me fixe.

Réponse	Décompte	Pourcentage	Somme
1 (1)	16	3.95%	7.16%
2 (2)	13	3.21%	
3 (3)	111	27.41%	27.41%
4 (4)	156	38.52%	
5 (5)	109	26.91%	65.43%
Sans réponse	0	0.00%	0.00%
Non affiché	0	0.00%	0.00%
Moyenne arithmétique	3.81		
Écart type	1		
Somme (Réponses)	405	100.00%	100.00%
Nombre de cas		0%	

Résumé pour P3

L'utilisation de ma montre connectée m'aide à atteindre les objectifs que je me fixe.



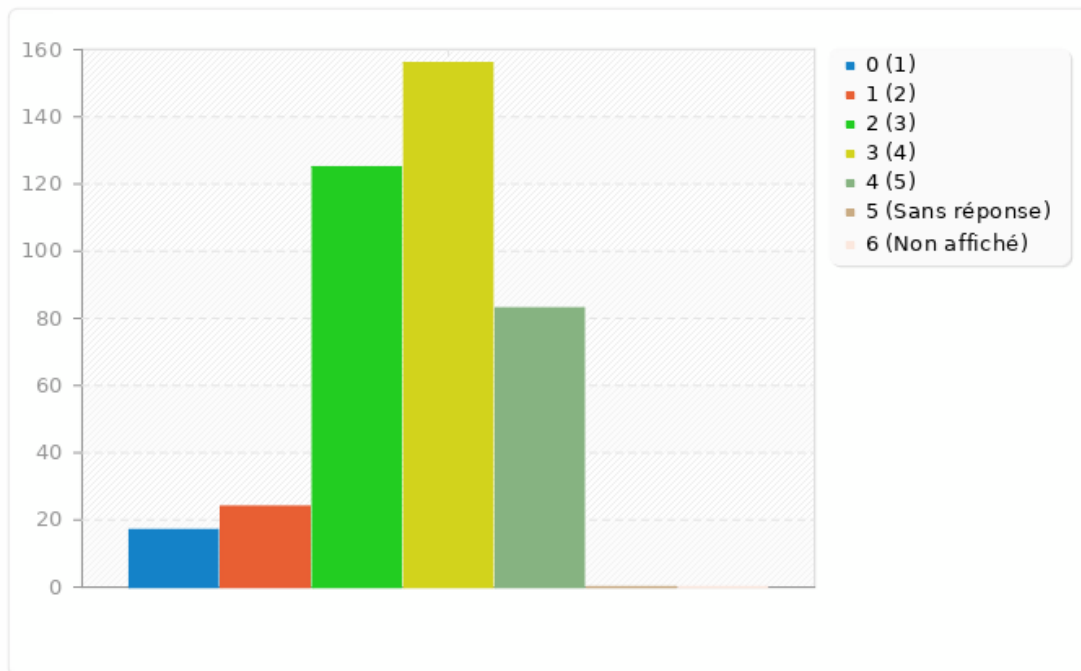
Résumé pour P4

L'utilisation de ma montre connectée augmente/entretient ma forme/ma performance.

Réponse	Décompte	Pourcentage	Somme
1 (1)	17	4.20%	10.12%
2 (2)	24	5.93%	
3 (3)	125	30.86%	30.86%
4 (4)	156	38.52%	
5 (5)	83	20.49%	59.01%
Sans réponse	0	0.00%	0.00%
Non affiché	0	0.00%	0.00%
Moyenne arithmétique	3.65		
Écart type	1		
Somme (Réponses)	405	100.00%	100.00%
Nombre de cas		0%	

Résumé pour P4

L'utilisation de ma montre connectée augmente/entretient ma forme/ma performance.



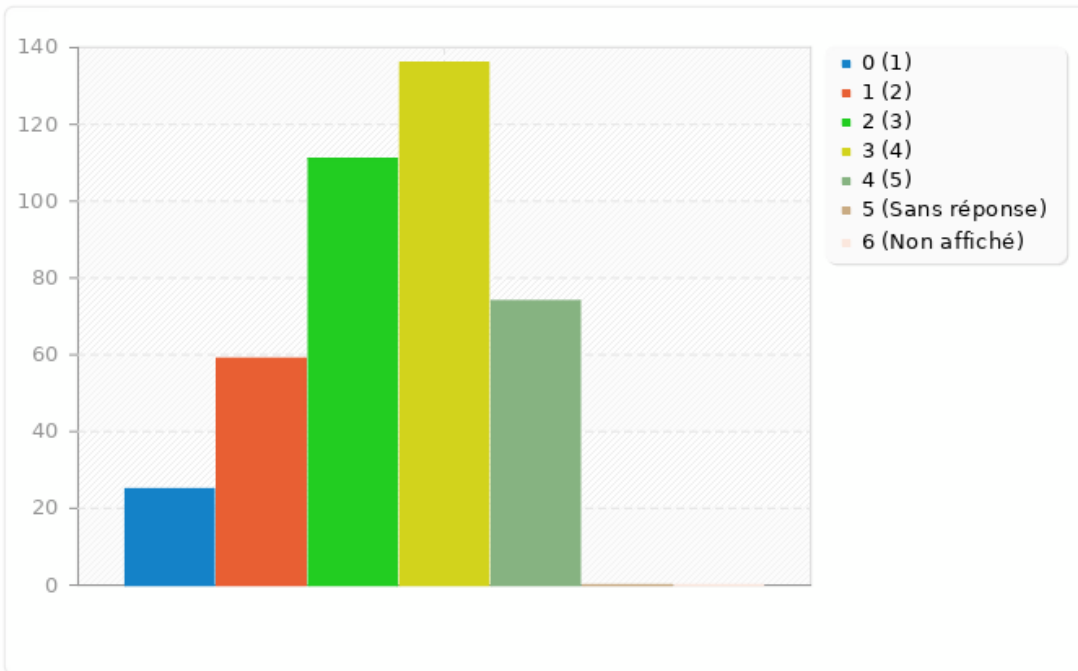
Résumé pour P5

L'utilisation de ma montre connectée influence ma pratique dans mon activité physique et je tiens compte des limites que je me fixe. (Par exemple, si votre fréquence cardiaque atteint la limite fixée durant une activité, vous allez vous arrêter ou diminuer l'intensité.)

Réponse	Décompte	Pourcentage	Somme
1 (1)	25	6.17%	20.74%
2 (2)	59	14.57%	
3 (3)	111	27.41%	27.41%
4 (4)	136	33.58%	
5 (5)	74	18.27%	51.85%
Sans réponse	0	0.00%	0.00%
Non affiché	0	0.00%	0.00%
Moyenne arithmétique	3.43		
Écart type	1.13		
Somme (Réponses)	405	100.00%	100.00%
Nombre de cas		0%	

Résumé pour P5

L'utilisation de ma montre connectée influence ma pratique dans mon activité physique et je tiens compte des limites que je me fixe. (Par exemple, si votre fréquence cardiaque atteint la limite fixée durant une activité, vous allez vous arrêter ou diminuer l'intensité.)



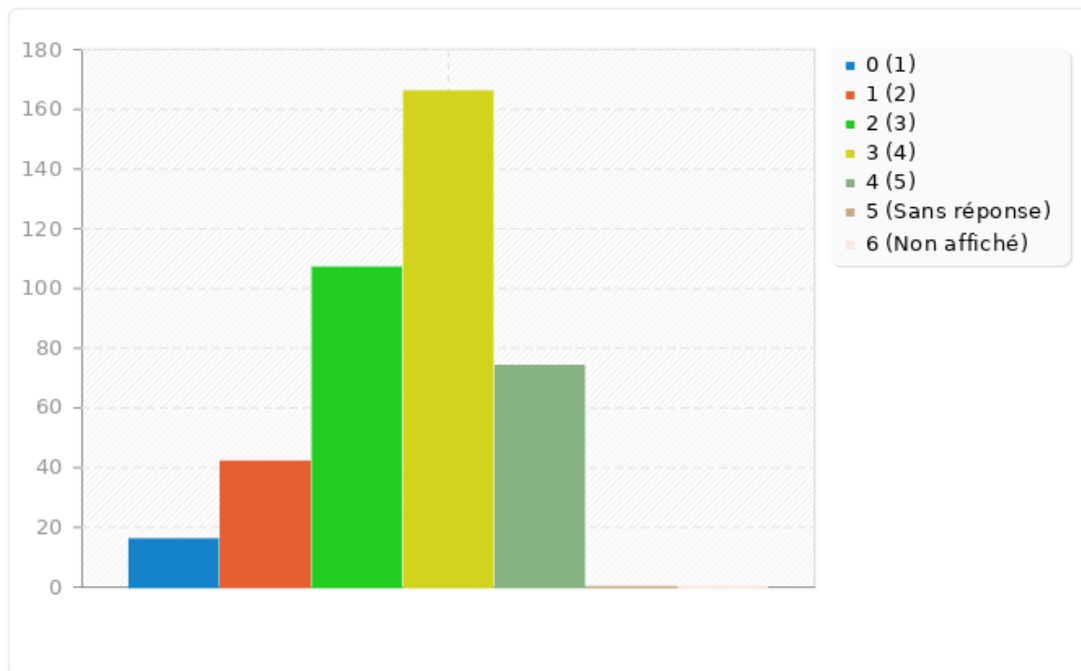
Résumé pour P6

L'utilisation de ma montre connectée a induit un changement dans mon comportement et dans mes habitudes.

Réponse	Décompte	Pourcentage	Somme
1 (1)	16	3.95%	14.32%
2 (2)	42	10.37%	
3 (3)	107	26.42%	26.42%
4 (4)	166	40.99%	
5 (5)	74	18.27%	59.26%
Sans réponse	0	0.00%	0.00%
Non affiché	0	0.00%	0.00%
Moyenne arithmétique	3.59		
Écart type	1.03		
Somme (Réponses)	405	100.00%	100.00%
Nombre de cas		0%	

Résumé pour P6

L'utilisation de ma montre connectée a induit un changement dans mon comportement et dans mes habitudes.



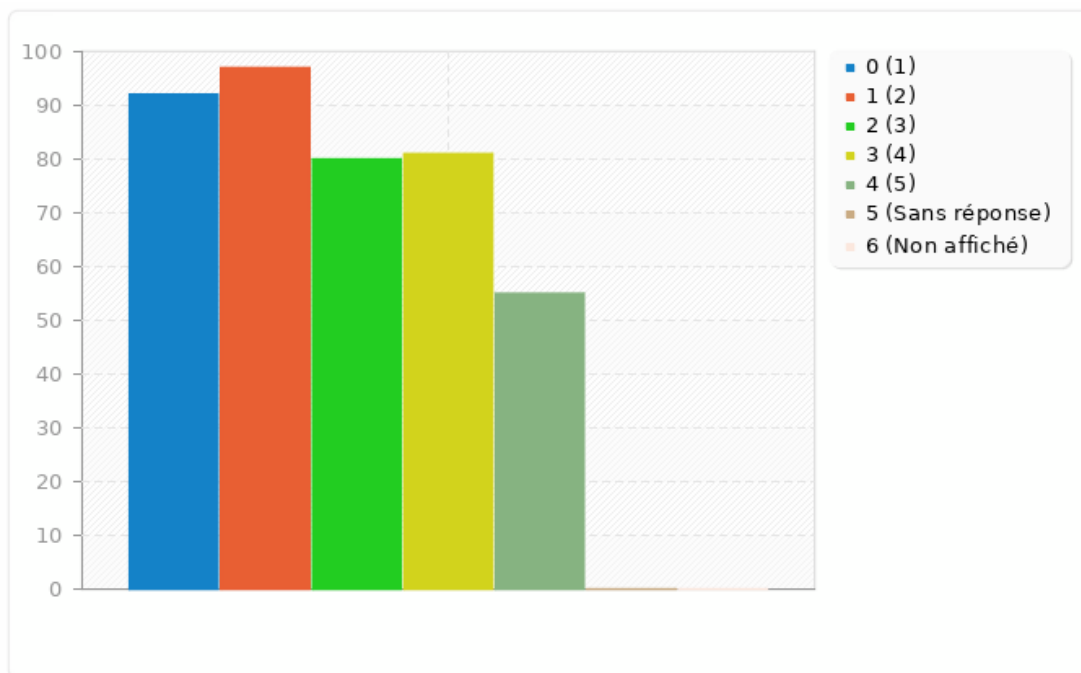
Résumé pour P7

Je suis dépendant.e de ma montre connectée.

Réponse	Décompte	Pourcentage	Somme
1 (1)	92	22.72%	46.67%
2 (2)	97	23.95%	
3 (3)	80	19.75%	19.75%
4 (4)	81	20.00%	
5 (5)	55	13.58%	33.58%
Sans réponse	0	0.00%	0.00%
Non affiché	0	0.00%	0.00%
Moyenne arithmétique	2.78		
Écart type	1.36		
Somme (Réponses)	405	100.00%	100.00%
Nombre de cas		0%	

Résumé pour P7

Je suis dépendant.e de ma montre connectée.



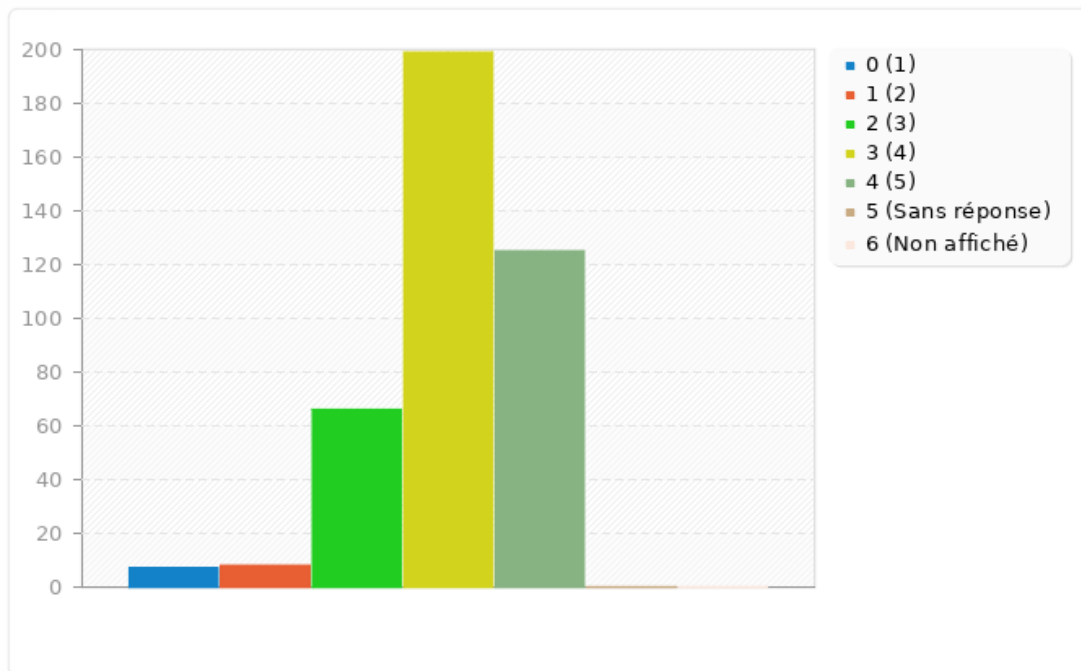
Résumé pour P8

Je recommanderais l'utilisation d'une montre connectée à un.e proche

Réponse	Décompte	Pourcentage	Somme
1 (1)	7	1.73%	3.70%
2 (2)	8	1.98%	
3 (3)	66	16.30%	16.30%
4 (4)	199	49.14%	
5 (5)	125	30.86%	80.00%
Sans réponse	0	0.00%	0.00%
Non affiché	0	0.00%	0.00%
Moyenne arithmétique	4.05		
Écart type	0.84		
Somme (Réponses)	405	100.00%	100.00%
Nombre de cas		0%	

Résumé pour P8

Je recommanderais l'utilisation d'une montre connectée à un.e proche



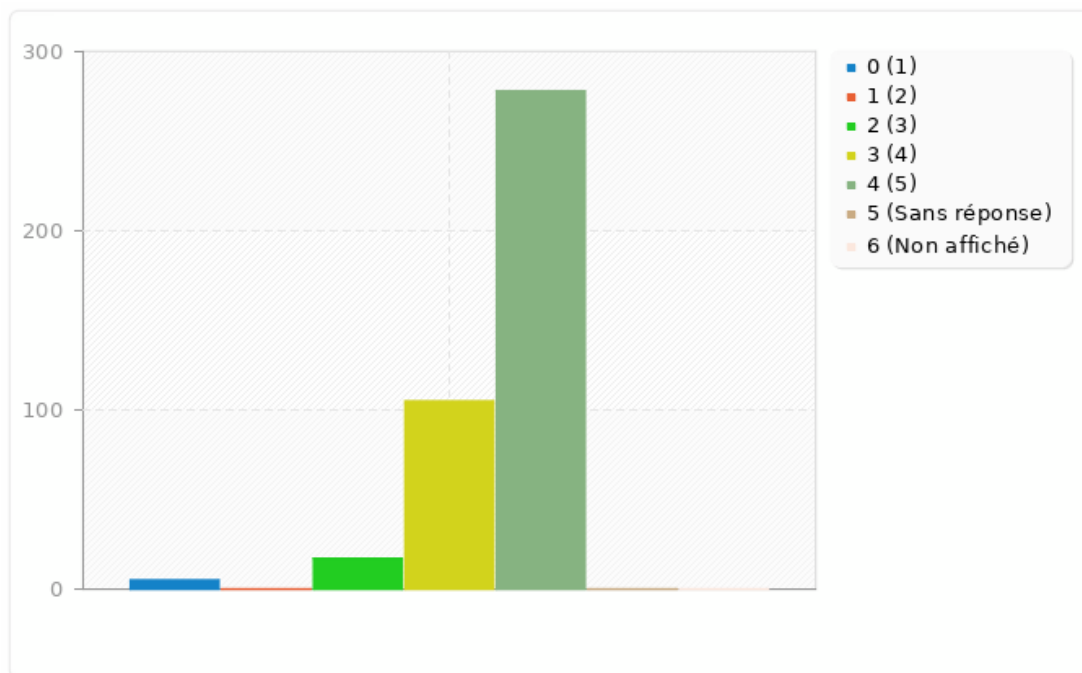
Résumé pour P9

J'ai l'intention de continuer à porter ma montre connectée.

Réponse	Décompte	Pourcentage	Somme
1 (1)	5	1.23%	1.23%
2 (2)	0	0.00%	
3 (3)	17	4.20%	4.20%
4 (4)	105	25.93%	
5 (5)	278	68.64%	94.57%
Sans réponse	0	0.00%	0.00%
Non affiché	0	0.00%	0.00%
Moyenne arithmétique	4.61		
Écart type	0.69		
Somme (Réponses)	405	100.00%	100.00%
Nombre de cas		0%	

Résumé pour P9

J'ai l'intention de continuer à porter ma montre connectée.



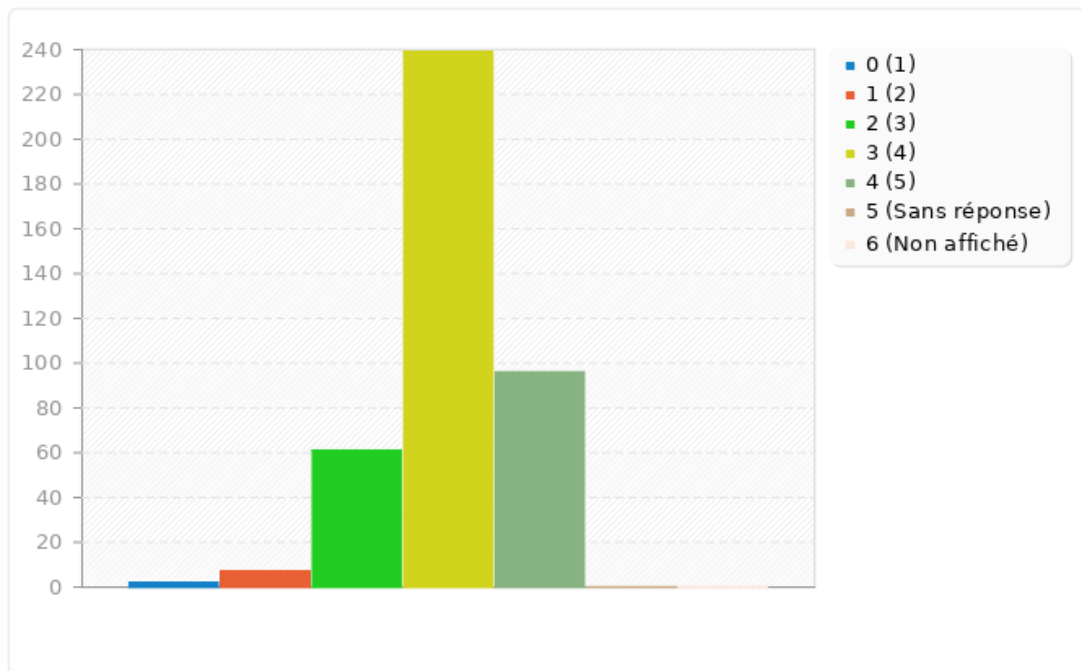
Résumé pour Q1

Les données récoltées par ma montre connectée sont fiables.

Réponse	Décompte	Pourcentage	Somme
1 (1)	2	0.49%	2.22%
2 (2)	7	1.73%	
3 (3)	61	15.06%	15.06%
4 (4)	239	59.01%	
5 (5)	96	23.70%	82.72%
Sans réponse	0	0.00%	0.00%
Non affiché	0	0.00%	0.00%
Moyenne arithmétique	4.04		
Écart type	0.71		
Somme (Réponses)	405	100.00%	100.00%
Nombre de cas		0%	

Résumé pour Q1

Les données récoltées par ma montre connectée sont fiables.



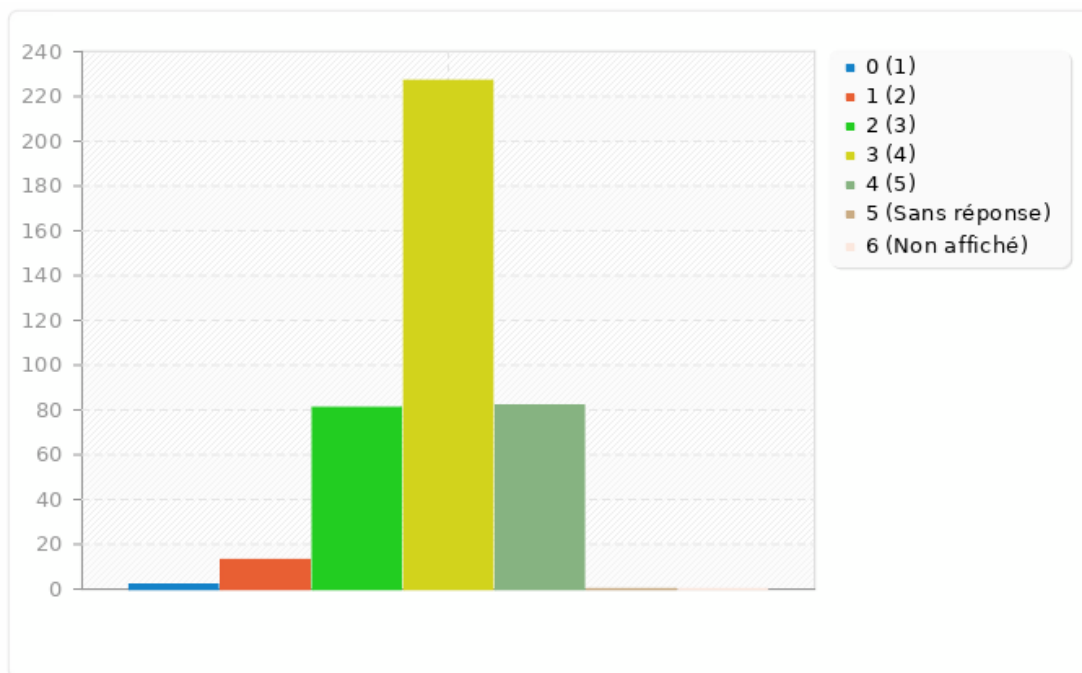
Résumé pour Q2

Les données récoltées par ma montre connectée sont précises.

Réponse	Décompte	Pourcentage	Somme
1 (1)	2	0.49%	3.70%
2 (2)	13	3.21%	
3 (3)	81	20.00%	20.00%
4 (4)	227	56.05%	
5 (5)	82	20.25%	76.30%
Sans réponse	0	0.00%	0.00%
Non affiché	0	0.00%	0.00%
Moyenne arithmétique	3.92		
Écart type	0.76		
Somme (Réponses)	405	100.00%	100.00%
Nombre de cas		0%	

Résumé pour Q2

Les données récoltées par ma montre connectée sont précises.



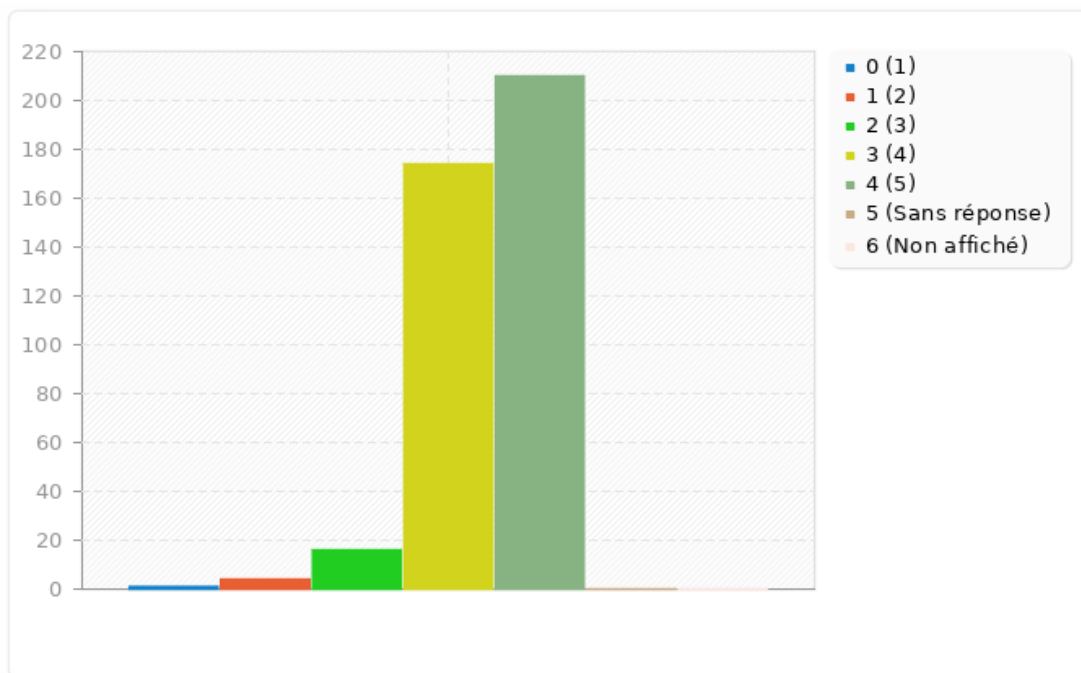
Résumé pour Q3

Les données récoltées par ma montre connectée sont faciles à comprendre.

Réponse	Décompte	Pourcentage	Somme
1 (1)	1	0.25%	1.23%
2 (2)	4	0.99%	
3 (3)	16	3.95%	3.95%
4 (4)	174	42.96%	
5 (5)	210	51.85%	94.81%
Sans réponse	0	0.00%	0.00%
Non affiché	0	0.00%	0.00%
Moyenne arithmétique	4.45		
Écart type	0.65		
Somme (Réponses)	405	100.00%	100.00%
Nombre de cas		0%	

Résumé pour Q3

Les données récoltées par ma montre connectée sont faciles à comprendre.



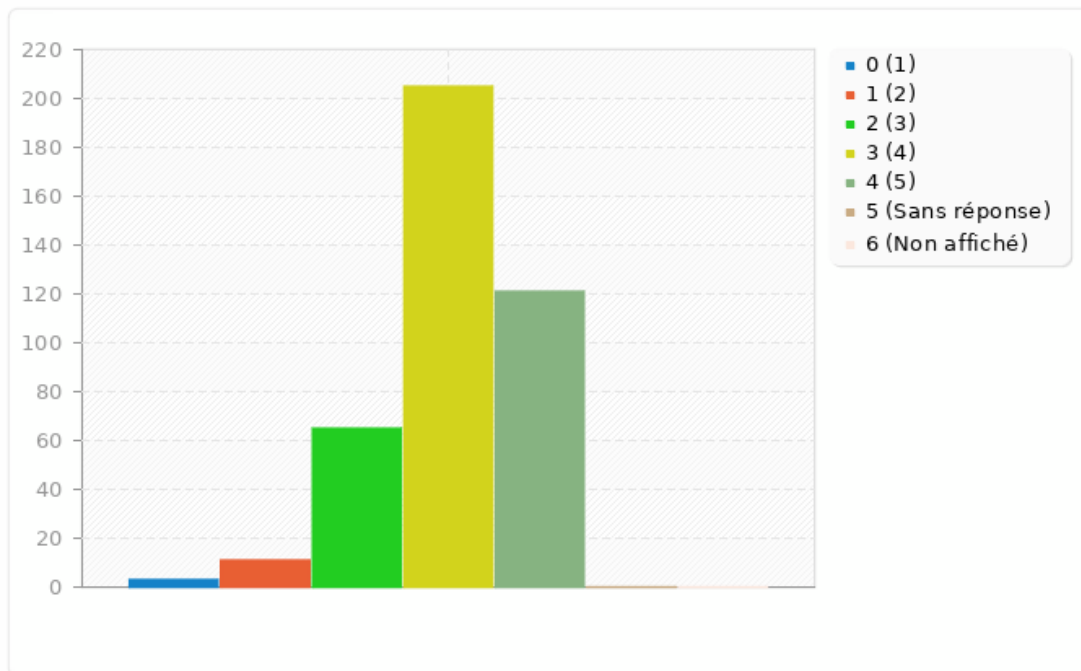
Résumé pour Q4

Les données récoltées par ma montre connectée sont complètes.

Réponse	Décompte	Pourcentage	Somme
1 (1)	3	0.74%	3.46%
2 (2)	11	2.72%	
3 (3)	65	16.05%	16.05%
4 (4)	205	50.62%	
5 (5)	121	29.88%	80.49%
Sans réponse	0	0.00%	0.00%
Non affiché	0	0.00%	0.00%
Moyenne arithmétique	4.06		
Écart type	0.8		
Somme (Réponses)	405	100.00%	100.00%
Nombre de cas		0%	

Résumé pour Q4

Les données récoltées par ma montre connectée sont complètes.



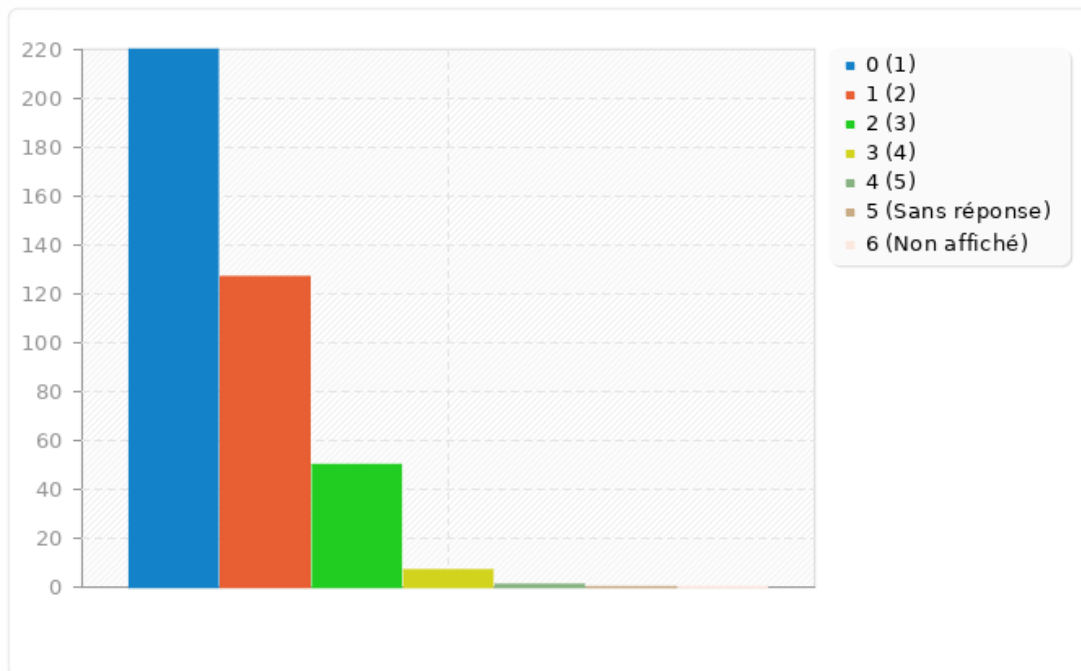
Résumé pour Q5

Les données récoltées par ma montre connectée sont fausses.

Réponse	Décompte	Pourcentage	Somme
1 (1)	220	54.32%	85.68%
2 (2)	127	31.36%	
3 (3)	50	12.35%	12.35%
4 (4)	7	1.73%	
5 (5)	1	0.25%	1.98%
Sans réponse	0	0.00%	0.00%
Non affiché	0	0.00%	0.00%
Moyenne arithmétique	1.62		
Écart type	0.79		
Somme (Réponses)	405	100.00%	100.00%
Nombre de cas		0%	

Résumé pour Q5

Les données récoltées par ma montre connectée sont fausses.



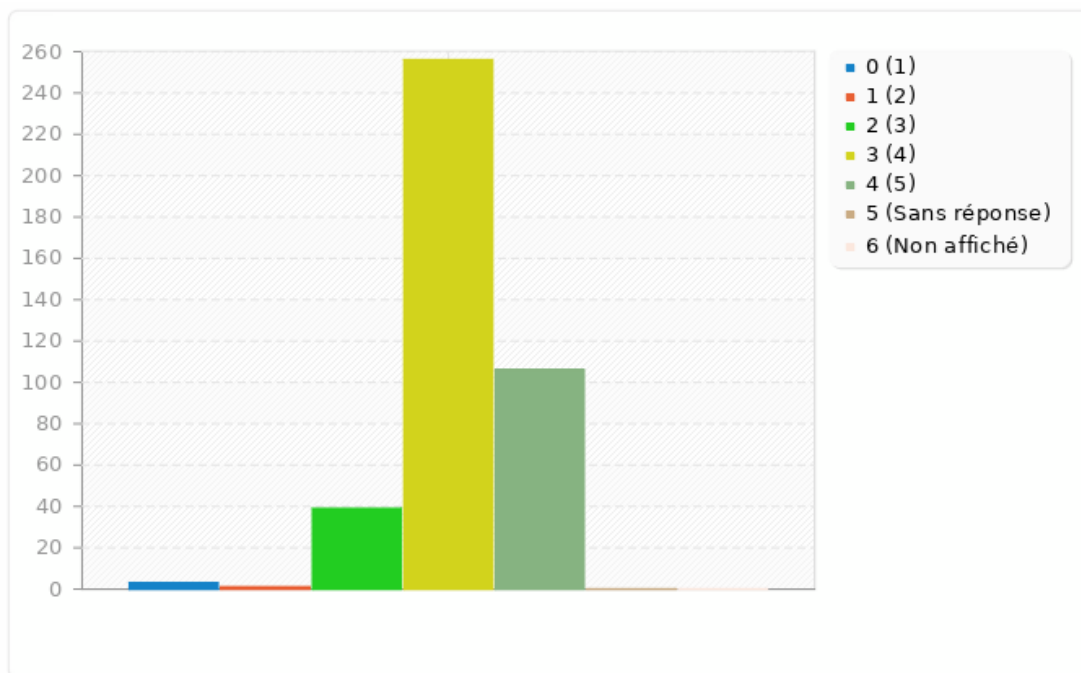
Résumé pour Q6

Les données récoltées par ma montre connectée sont utiles.

Réponse	Décompte	Pourcentage	Somme
1 (1)	3	0.74%	0.99%
2 (2)	1	0.25%	
3 (3)	39	9.63%	9.63%
4 (4)	256	63.21%	
5 (5)	106	26.17%	89.38%
Sans réponse	0	0.00%	0.00%
Non affiché	0	0.00%	0.00%
Moyenne arithmétique	4.14		
Écart type	0.65		
Somme (Réponses)	405	100.00%	100.00%
Nombre de cas		0%	

Résumé pour Q6

Les données récoltées par ma montre connectée sont utiles.



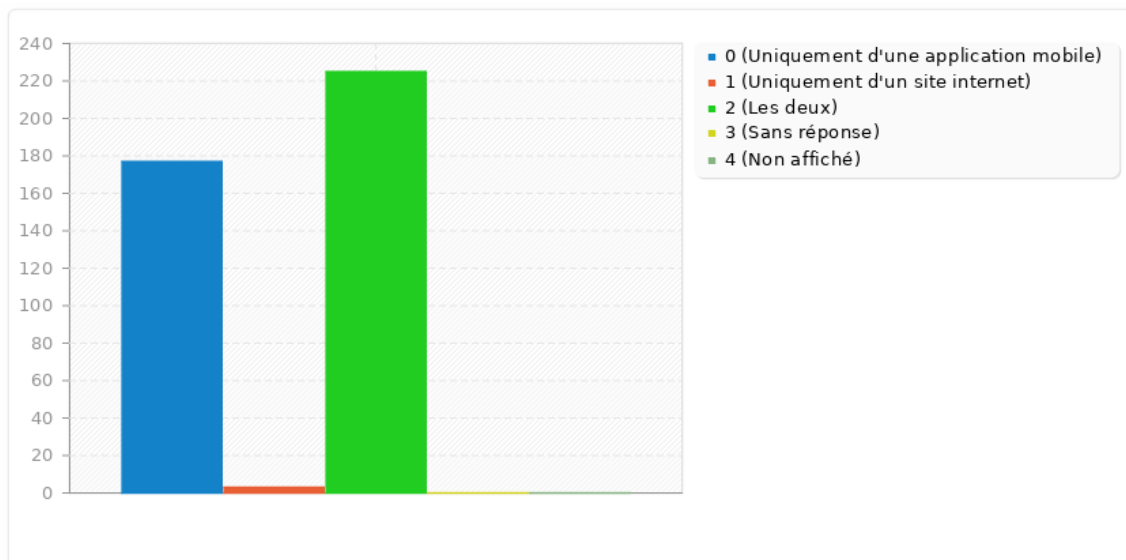
Résumé pour Applisite1

Votre montre connectée dispose...

Réponse	Décompte	Pourcentage
Uniquement d'une application mobile (A1)	177	43.70%
Uniquement d'un site internet (A2)	3	0.74%
Les deux (A3)	225	55.56%
Sans réponse	0	0.00%
Non affiché	0	0.00%

Résumé pour Applisite1

Votre montre connectée dispose...



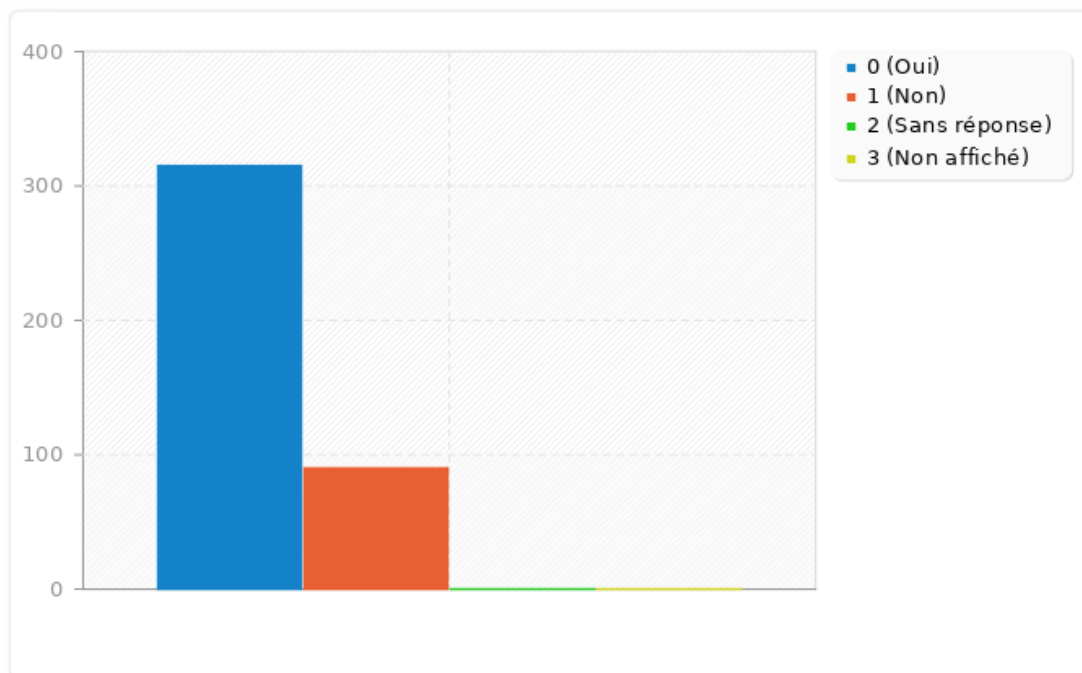
Résumé pour Appli1

Utilisez-vous une ou plusieurs application(s) mobile(s) avec votre montre connectée ?

Réponse	Décompte	Pourcentage
Oui (Y)	315	77.78%
Non (N)	90	22.22%
Sans réponse	0	0.00%
Non affiché	0	0.00%

Résumé pour Appli1

Utilisez-vous une ou plusieurs application(s) mobile(s) avec votre montre connectée ?



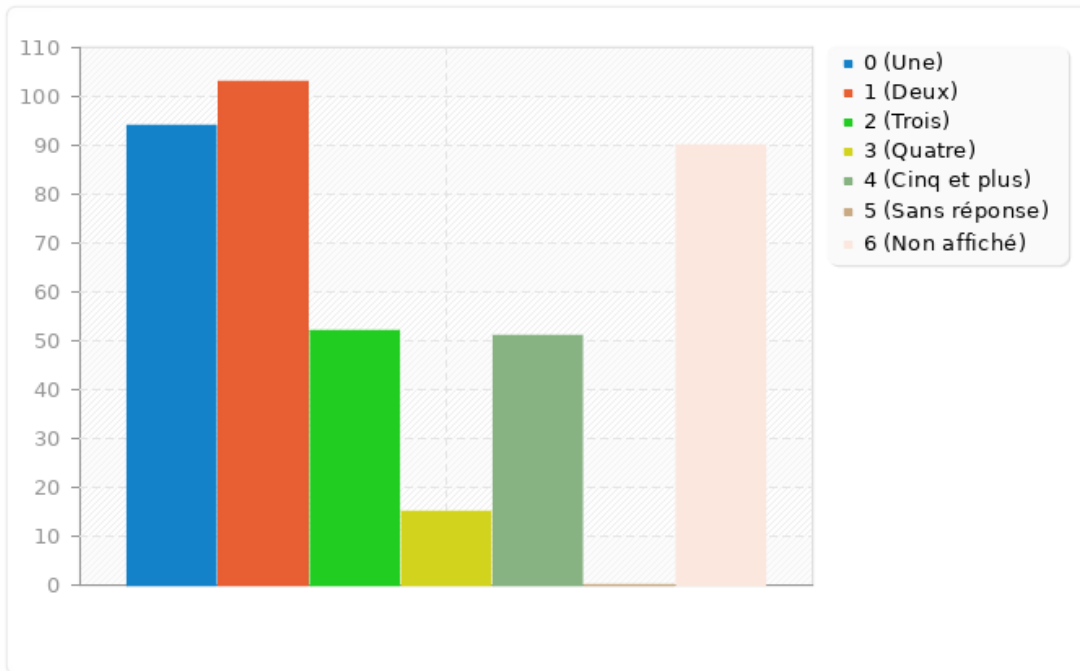
Résumé pour Appli2

Combien d'application(s) mobile(s) reliées à votre montre connectée utilisez-vous ?

Réponse	Décompte	Pourcentage
Une (A1)	94	23.21%
Deux (A2)	103	25.43%
Trois (A3)	52	12.84%
Quatre (A4)	15	3.70%
Cinq et plus (A5)	51	12.59%
Sans réponse	0	0.00%
Non affiché	90	22.22%

Résumé pour Appli2

Combien d'application(s) mobile(s) reliées à votre montre connectée utilisez-vous ?



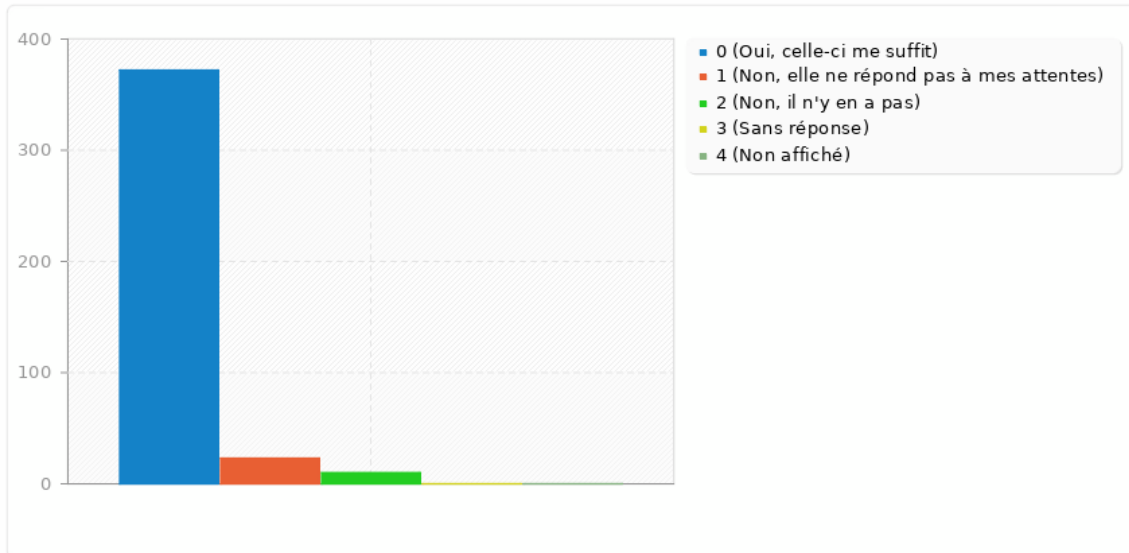
Résumé pour Utilisation26

Utilisez-vous l'application mobile propriétaire, c'est-à-dire propre à la montre ?

Réponse	Décompte	Pourcentage
Oui, celle-ci me suffit (A1)	372	91.85%
Non, elle ne répond pas à mes attentes (A2)	23	5.68%
Non, il n'y en a pas (A3)	10	2.47%
Sans réponse	0	0.00%
Non affiché	0	0.00%

Résumé pour Utilisation26

Utilisez-vous l'application mobile propriétaire, c'est-à-dire propre à la montre ?



Résumé pour Utilisation27

Si non, veuillez préciser la raison pour laquelle vous n'utilisez pas l'application mobile propriétaire?

Réponse	Décompte	Pourcentage
Réponse	19	4.69%
Sans réponse	386	95.31%
Non affiché	0	0.00%

Identifiant (ID)	Réponse
103	Je 'en sers pour collecter les données. Je les synchronise ensuite avec Strava, pour laquelle je paie un abonnement.
163	préfère strava
193	Ne répond pas à toutes mes attentes
363	Abonnement Strava => plus d'infos anaytiques sur Strava que sur l'application propriétaire, dont je me sert uniquement pour la synchronisation des données.
1083	Weward ne fonctionne pss
1423	Elle ne m'ai pas utile. J'utilise surtout Wewards pour voir mes pas effectué, connecté à l'application santé.
1473	.
1833	Elle fait pas la passerelle entre ma montre et weward. Impossible de recuperer le nombres de pas de ma montre sachant que celle ci a toujours plus de pas que sur mon téléphone.
1983	J'étais déjà sur Weward avant l'achat de ma montre
2003	je l'utilise mais j'utilise en complément Adidas running qui me permet d'être connectée avec davantage d'amis qui possèdent des montres connectées de marques différentes ou sont inscrits sur l'application.
2183	/
3153	pas clair
3193	Strava est bcp plus complet et indépendant de la marque de la montre
3833	Le GSM ne correspond pas à la même marque
4573	Je l'utilise et j'en suis contente, mais j'utilise également une autre application pour le nombres de pas (WeWard)
4713	Je préfère une autre application plus précise
5213	Les distances sont plus précises sur Strava
5483	Je l'utilise
5973	L'affichage des données et le graphisme de l'Apple Watch sur l'iPhone ne sont pas suffisamment complètes. Ex : en randonnée, si j'ai un doute suite à un mauvais balisage, je n'ai pas la possibilité de prendre connaissance du tracé pour vérifier ou je suis alors qu'avec une appli comme adidas ou polar cela est tout à fait possible.

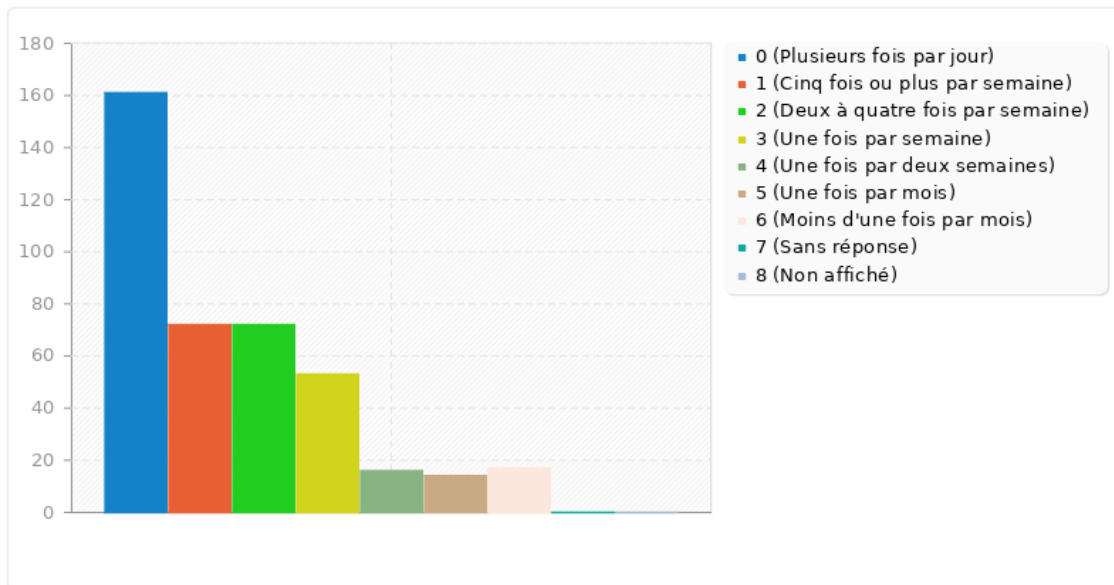
Résumé pour Appli6

À quelle fréquence consultez-vous cette ou ces application(s) mobile(s) ?

Réponse	Décompte	Pourcentage
Plusieurs fois par jour (A1)	161	39.75%
Cinq fois ou plus par semaine (A2)	72	17.78%
Deux à quatre fois par semaine (A3)	72	17.78%
Une fois par semaine (A4)	53	13.09%
Une fois par deux semaines (A5)	16	3.95%
Une fois par mois (A6)	14	3.46%
Moins d'une fois par mois (A7)	17	4.20%
Sans réponse	0	0.00%
Non affiché	0	0.00%

Résumé pour Appli6

À quelle fréquence consultez-vous cette ou ces application(s) mobile(s) ?



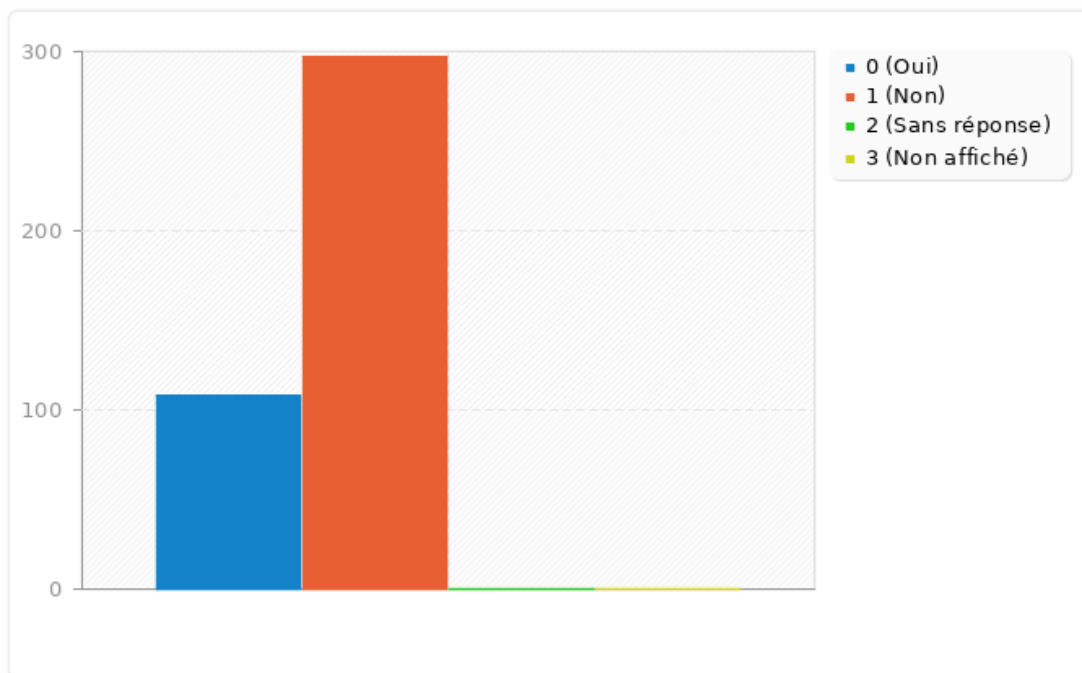
Résumé pour Site1

Utilisez-vous un ou plusieurs site(s) web avec votre montre connectée ?

Réponse	Décompte	Pourcentage
Oui (Y)	108	26.67%
Non (N)	297	73.33%
Sans réponse	0	0.00%
Non affiché	0	0.00%

Résumé pour Site1

Utilisez-vous un ou plusieurs site(s) web avec votre montre connectée ?



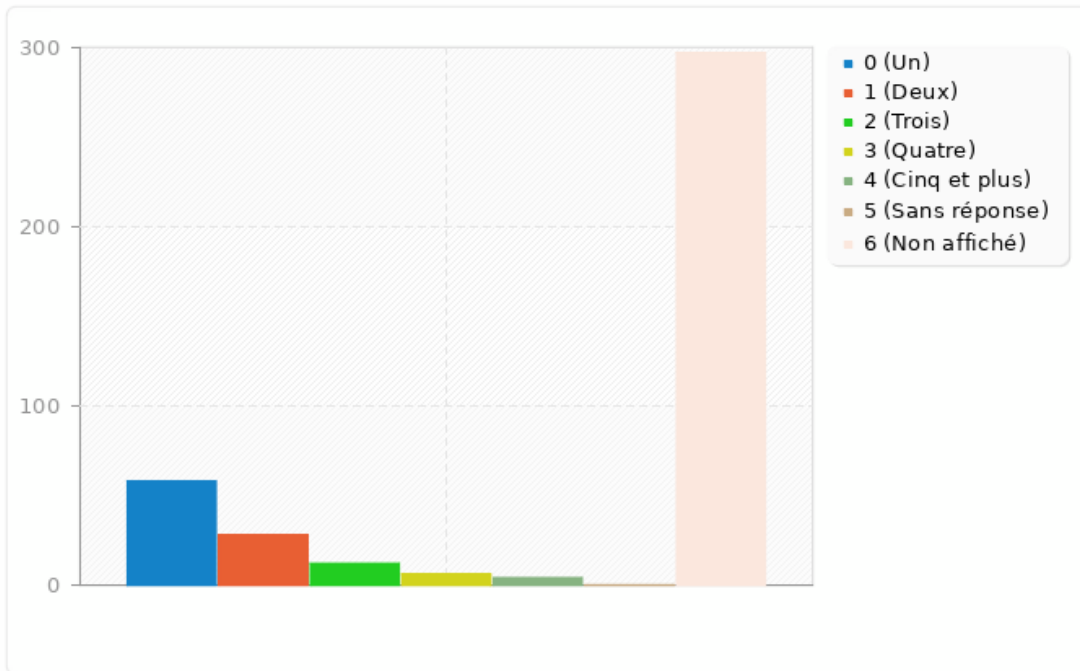
Résumé pour Site2

Combien de site(s) web reliés à votre montre connectée utilisez-vous ?

Réponse	Décompte	Pourcentage
Un (A1)	58	14.32%
Deux (A2)	28	6.91%
Trois (A3)	12	2.96%
Quatre (A4)	6	1.48%
Cinq et plus (A5)	4	0.99%
Sans réponse	0	0.00%
Non affiché	297	73.33%

Résumé pour Site2

Combien de site(s) web reliés à votre montre connectée utilisez-vous ?



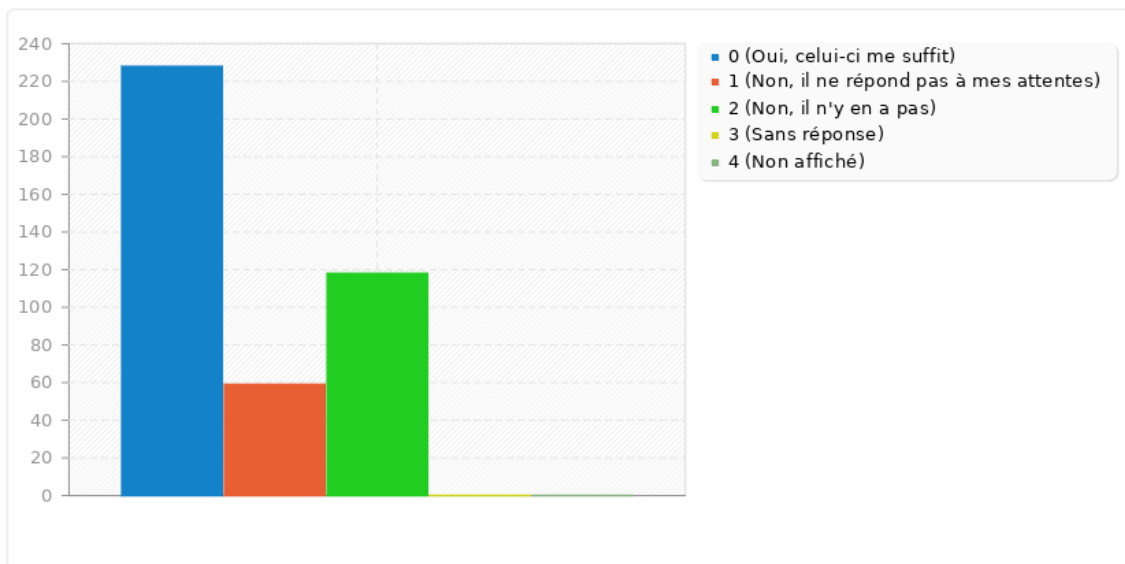
Résumé pour Site3

Utilisez-vous le site web propriétaire, c'est-à-dire propre à la montre ?

Réponse	Décompte	Pourcentage
Oui, celui-ci me suffit (A1)	228	56.30%
Non, il ne répond pas à mes attentes (A2)	59	14.57%
Non, il n'y en a pas (A3)	118	29.14%
Sans réponse	0	0.00%
Non affiché	0	0.00%

Résumé pour Site3

Utilisez-vous le site web propriétaire, c'est-à-dire propre à la montre ?



Résumé pour Site4

Si non, veuillez préciser la raison pour laquelle vous n'utilisez pas le site web propriétaire?

Réponse	Décompte	Pourcentage
Réponse	62	15.31%
Sans réponse	343	84.69%
Non affiché	0	0.00%

Identifiant (ID)	Réponse
33	Je ne vois pas l'utilité
103	Abonnement Strava
153	Pas utile
163	Préfère strava à l'appli propriétaire
363	Abonnement Strava => plus d'infos analytiques sur Strava que sur le site propriétaire
473	L'application me suffit
753	Je ne peux accéder à internet avec la montre elle me transmet les notification des applications
773	Il n'y en a pas
863	En vérité, je ne sais pas si il en existe un, car je n'en ai pas l'utilité, l'application me suffit
1003	Je ne sais pas si il y en a un.
1033	Je ne sais pas si ça existe
1323	J'ai jamais cherché à savoir si il y en avait un
1433	Il a une application mobile plus efficace
1463	Il n'y en a pas
1473	.
1493	Pas besoin
1553	Pas de besoin
1603	Il n'y en a pas
1613	Pas besoin
1983	La même réponse que plus haut
2183	/
2193	L'application est suffisante.
2383	L application est suffisante
2653	Il n'y en a pas
2873	L'application me suffit et je ne pense pas qu'il y en ai un
2903	Pas besoin, l app me convient
3023	pas d'utilité
3153	pas clair
3413	Pas d'utilité car j'utilise l'application
3553	Strava complémentaire
3773	Je passe par l'appli
3813	Faciliter
3853	L'application me suffit
3943	???
3953	Je ne vois pas l intérêt du site assez de l application
4133	Je ne connais pas
4183	Application suffit
4213	Je n'ai pas de pc a ma disposition tout au long de la journée, l'application mobile est suffisante
4343	L'application me suffit
4373	J'ai assez avec l'appli
4513	Plus pratique un app
4523	J'utilise uniquement l'application mobile.
4563	J ai assez avec l'application
4593	Double emploi avec l'application
4693	Ne m intéresse pas
4773	Il n'y a pas de site Web. Cfr réponse question 49.
4793	L'app sur mon mobile me suffit
4853	Utilisation de l'application
4953	Je ne sais pas si il y en a 1

Statistiques rapides

Questionnaire 313639 'Utilisation de votre montre connectée'

5043	Je n'en vois pas l'utilité puisque l'application me donne entière satisfaction ! Pas envie d'ouvrir l'ordinateur alors qu'un simple clic sur le gsm suffit.
5053	Application
5273	Inexistant
5353	Je ne l'utilise pas
5723	L'appli me suffit
5783	Je préfère utiliser l'appli
5813	Tout est dans l'application
5843	Il existe peut être mais l'application me suffit
5923	Tout est sur l'appli
6073	/
6263	Il n'y en a pas
6273	Pas de site, tout est sur la montre
6603	Pas le besoin

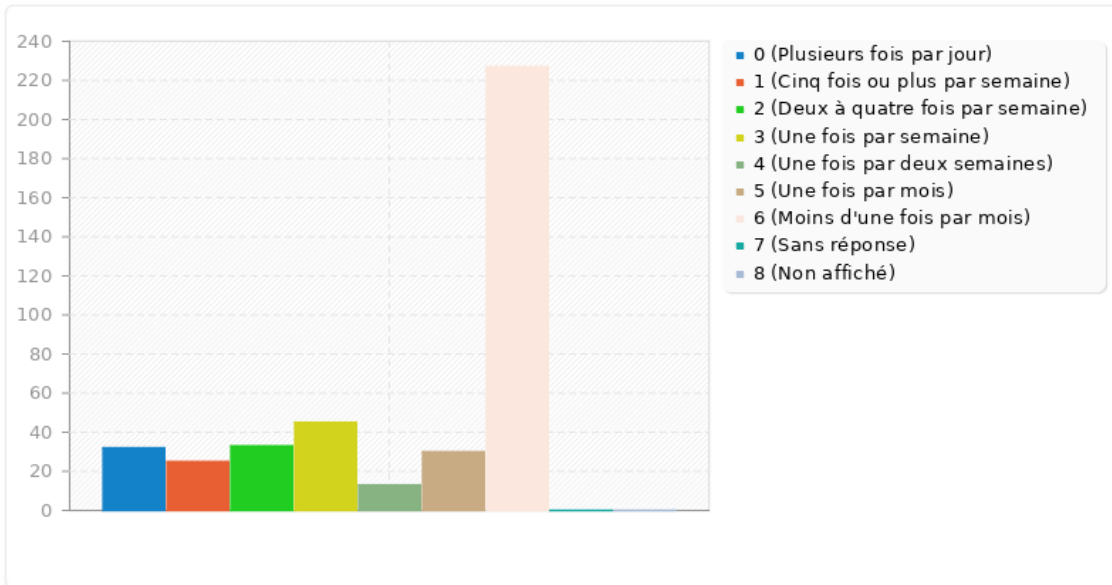
Résumé pour Site5

À quelle fréquence consultez-vous ce ou ces site(s) web ?

Réponse	Décompte	Pourcentage
Plusieurs fois par jour (A1)	32	7.90%
Cinq fois ou plus par semaine (A2)	25	6.17%
Deux à quatre fois par semaine (A3)	33	8.15%
Une fois par semaine (A4)	45	11.11%
Une fois par deux semaines (A5)	13	3.21%
Une fois par mois (A6)	30	7.41%
Moins d'une fois par mois (A7)	227	56.05%
Sans réponse	0	0.00%
Non affiché	0	0.00%

Résumé pour Site5

À quelle fréquence consultez-vous ce ou ces site(s) web ?



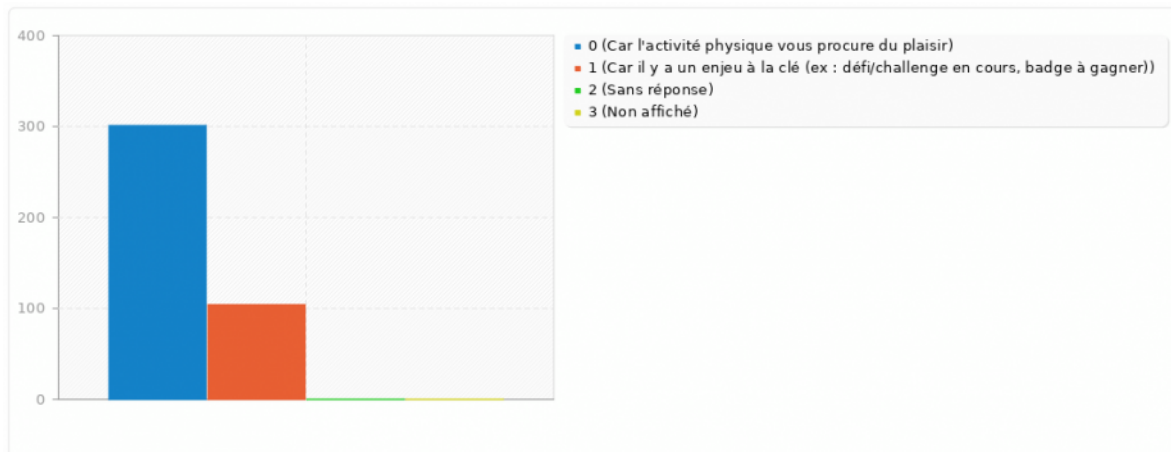
Résumé pour Motivation1

De manière générale, quelle est la raison pour laquelle vous pratiquez une activité physique avec votre montre ?

Réponse	Décompte	Pourcentage
Car l'activité physique vous procure du plaisir (A1)	301	74.32%
Car il y a un enjeu à la clé (ex : défi/challenge en cours, badge à gagner) (A2)	104	25.68%
Sans réponse	0	0.00%
Non affiché	0	0.00%

Résumé pour Motivation1

De manière générale, quelle est la raison pour laquelle vous pratiquez une activité physique avec votre montre ?



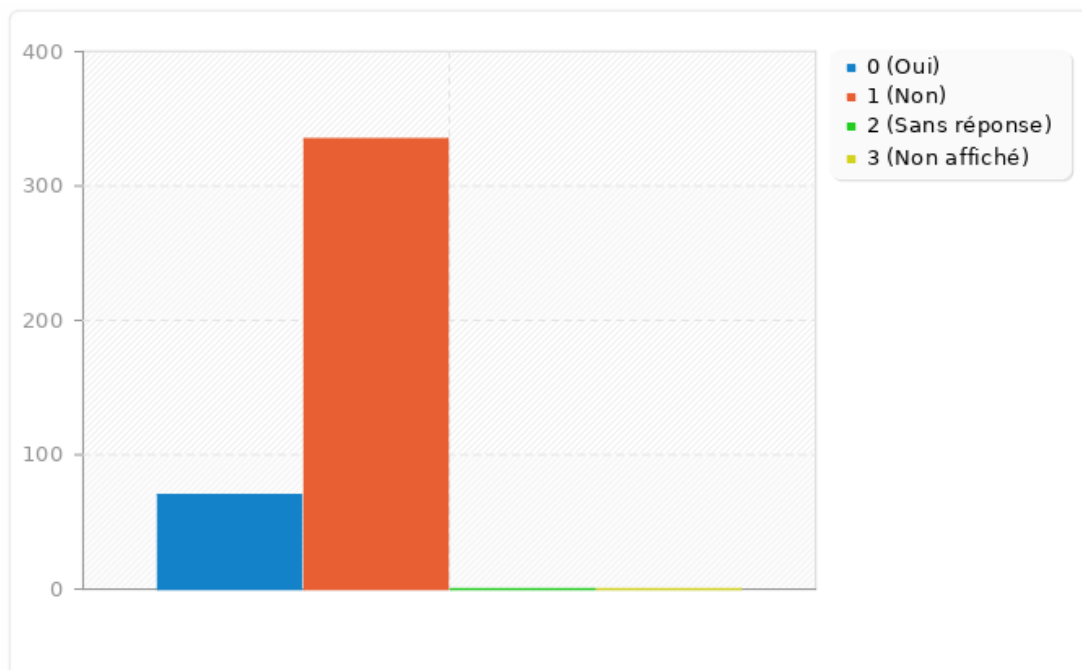
Résumé pour Moti2

Réalisez-vous des défis de groupe proposés par l'application mobile de votre montre connectée ?

Réponse	Décompte	Pourcentage
Oui (Y)	70	17.28%
Non (N)	335	82.72%
Sans réponse	0	0.00%
Non affiché	0	0.00%

Résumé pour Moti2

Réalisez-vous des défis de groupe proposés par l'application mobile de votre montre connectée ?



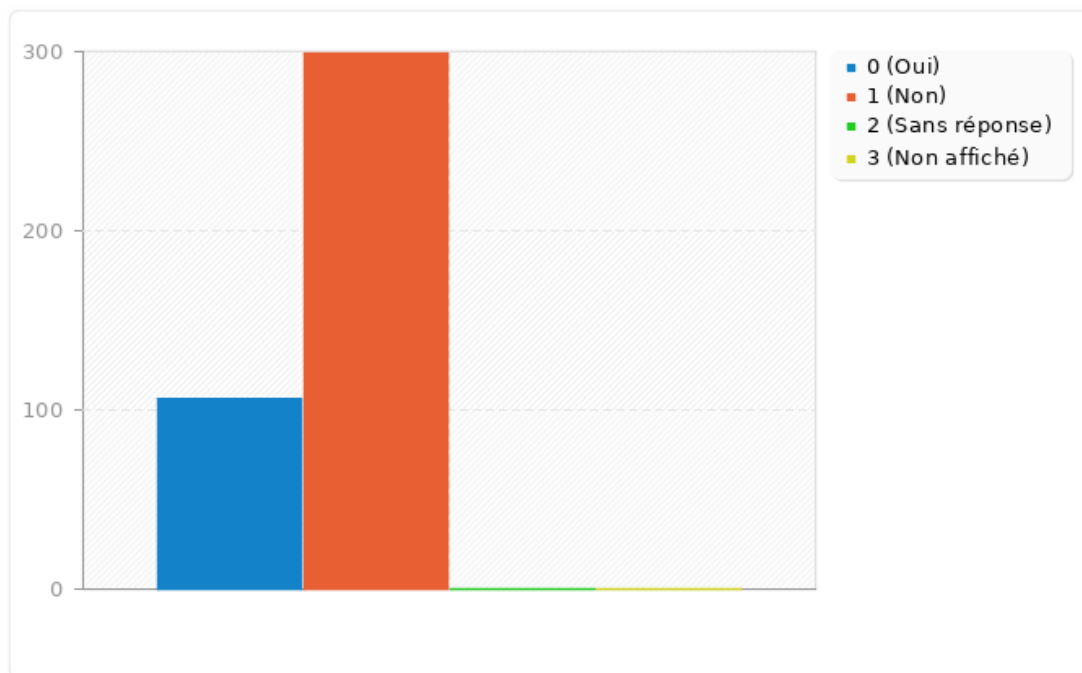
Résumé pour Moti3

Est-ce que les défis de groupe vous poussent à vous surpasser ?

Réponse	Décompte	Pourcentage
Oui (Y)	106	26.17%
Non (N)	299	73.83%
Sans réponse	0	0.00%
Non affiché	0	0.00%

Résumé pour Moti3

Est-ce que les défis de groupe vous poussent à vous surpasser ?



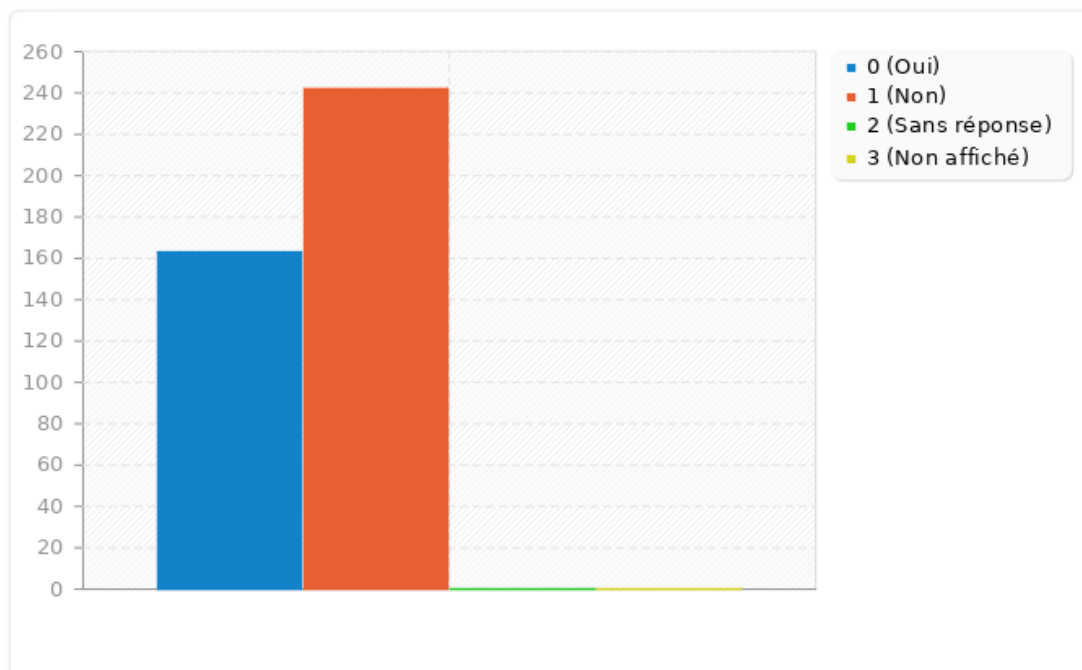
Résumé pour Moti4

Réalisez-vous des défis individuels proposés par l'application mobile de votre montre connectée ?

Réponse	Décompte	Pourcentage
Oui (Y)	163	40.25%
Non (N)	242	59.75%
Sans réponse	0	0.00%
Non affiché	0	0.00%

Résumé pour Moti4

Réalisez-vous des défis individuels proposés par l'application mobile de votre montre connectée ?



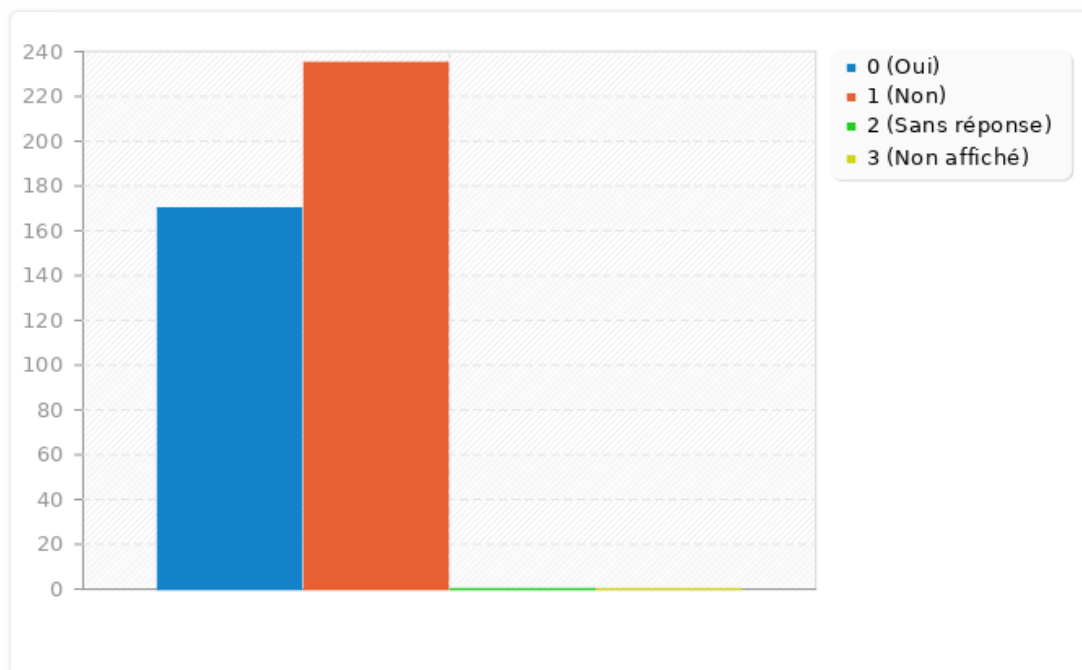
Résumé pour Moti5

Est-ce que les défis individuels vous poussent à vous surpasser ?

Réponse	Décompte	Pourcentage
Oui (Y)	170	41.98%
Non (N)	235	58.02%
Sans réponse	0	0.00%
Non affiché	0	0.00%

Résumé pour Moti5

Est-ce que les défis individuels vous poussent à vous surpasser ?



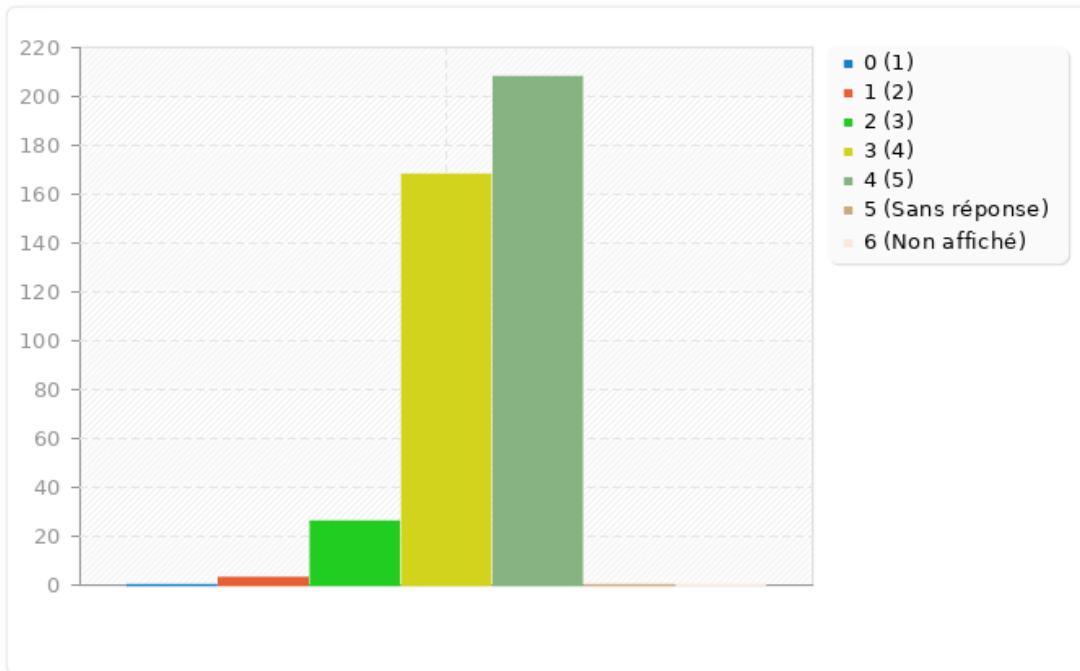
Résumé pour Ergo1

Je trouve que ma montre est facile d'utilisation (ex : facilité pour démarrer une activité, consulter mes notifications, etc.)

Réponse	Décompte	Pourcentage	Somme
1 (1)	0	0.00%	0.74%
2 (2)	3	0.74%	
3 (3)	26	6.42%	6.42%
4 (4)	168	41.48%	
5 (5)	208	51.36%	92.84%
Sans réponse	0	0.00%	0.00%
Non affiché	0	0.00%	0.00%
Moyenne arithmétique	4.43		
Écart type	0.65		
Somme (Réponses)	405	100.00%	100.00%
Nombre de cas		0%	

Résumé pour Ergo1

Je trouve que ma montre est facile d'utilisation (ex : facilité pour démarrer une activité, consulter mes notifications, etc.)



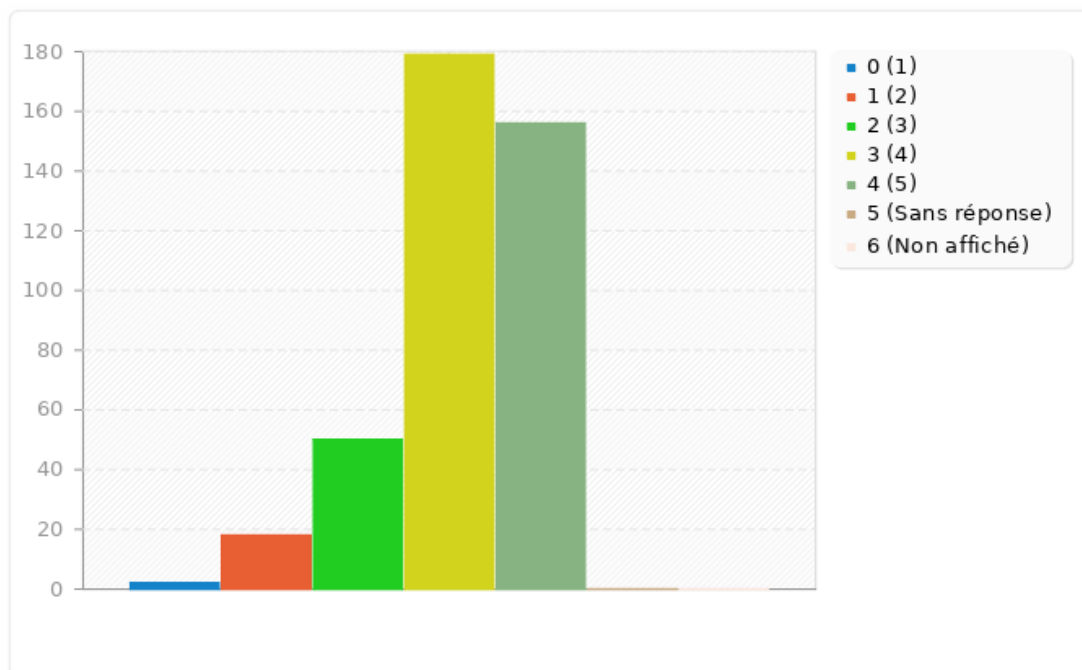
Résumé pour Ergo2

Je trouve que ma montre est intuitive (pas besoin du mode d'emploi)

Réponse	Décompte	Pourcentage	Somme
1 (1)	2	0.49%	4.94%
2 (2)	18	4.44%	
3 (3)	50	12.35%	12.35%
4 (4)	179	44.20%	
5 (5)	156	38.52%	82.72%
Sans réponse	0	0.00%	0.00%
Non affiché	0	0.00%	0.00%
Moyenne arithmétique	4.16		
Écart type	0.84		
Somme (Réponses)	405	100.00%	100.00%
Nombre de cas		0%	

Résumé pour Ergo2

Je trouve que ma montre est intuitive (pas besoin du mode d'emploi)



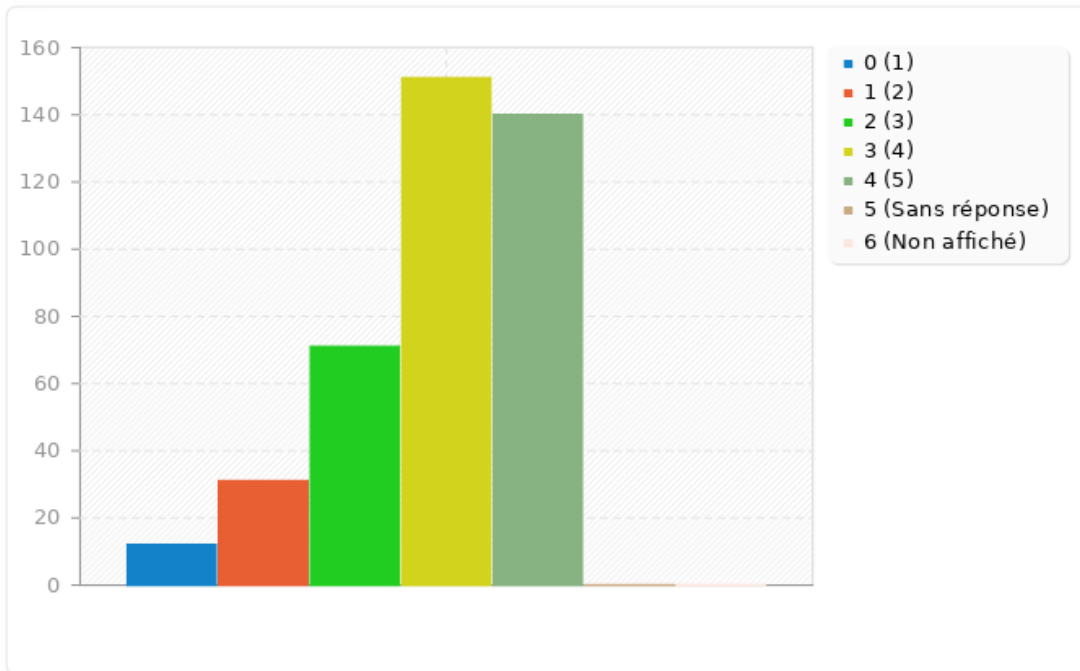
Résumé pour Metamorphisme1

Je trouve que ma montre connectée est facilement personnalisable (aspect intérieur : modification du fond d'écran, des menus, etc.)

Réponse	Décompte	Pourcentage	Somme
1 (1)	12	2.96%	10.62%
2 (2)	31	7.65%	
3 (3)	71	17.53%	17.53%
4 (4)	151	37.28%	
5 (5)	140	34.57%	71.85%
Sans réponse	0	0.00%	0.00%
Non affiché	0	0.00%	0.00%
Moyenne arithmétique	3.93		
Écart type	1.04		
Somme (Réponses)	405	100.00%	100.00%
Nombre de cas		0%	

Résumé pour Metamorphisme1

Je trouve que ma montre connectée est facilement personnalisable (aspect intérieur : modification du fond d'écran, des menus, etc.)



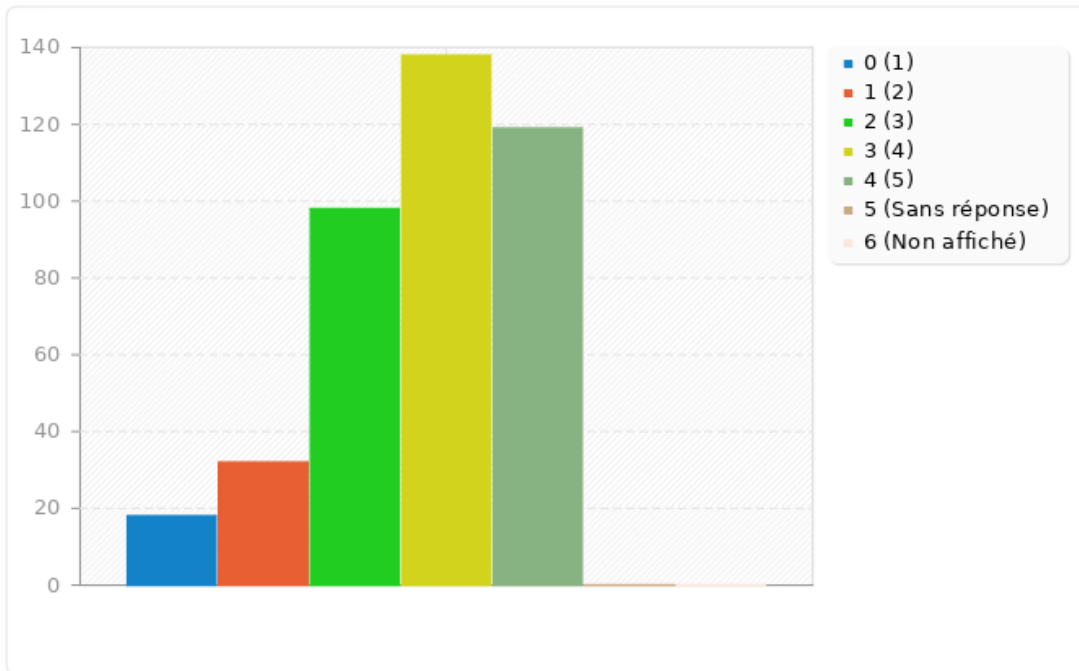
Résumé pour Metamorphisme2

Je trouve que ma montre connectée est facilement personnalisable (aspect extérieur : changement des bracelets)

Réponse	Décompte	Pourcentage	Somme
1 (1)	18	4.44%	12.35%
2 (2)	32	7.90%	
3 (3)	98	24.20%	24.20%
4 (4)	138	34.07%	
5 (5)	119	29.38%	63.46%
Sans réponse	0	0.00%	0.00%
Non affiché	0	0.00%	0.00%
Moyenne arithmétique	3.76		
Écart type	1.09		
Somme (Réponses)	405	100.00%	100.00%
Nombre de cas		0%	

Résumé pour Metamorphisme2

Je trouve que ma montre connectée est facilement personnalisable (aspect extérieur : changement des bracelets)



Résumé pour Esthetisme1

Je trouve que ma montre connectée est jolie

Réponse	Décompte	Pourcentage	Somme
1 (1)	6	1.48%	6.42%
2 (2)	20	4.94%	
3 (3)	74	18.27%	18.27%
4 (4)	142	35.06%	
5 (5)	163	40.25%	75.31%
Sans réponse	0	0.00%	0.00%
Non affiché	0	0.00%	0.00%
Moyenne arithmétique	4.08		
Écart type	0.96		
Somme (Réponses)	405	100.00%	100.00%
Nombre de cas		0%	

Résumé pour Esthetisme1

Je trouve que ma montre connectée est jolie

