

ANNEXES

ANNEXE 1
Rapports Financiers du 1er semestre 2014

Titre du test		Caractéristiques testées : effets de l'IFRS 13 sur la détermination de la juste valeur				compte
N°	Nom de l'entreprise	Sans effet significatif (sans chiffrage)	Impact non précisé	Aucune mention à l'IFRS 13	Impact chiffré	
1	AB INBEV	0	0	1	0	1
2	ACCOR	0	1	0	0	1
3	AIR LIQUIDE	0	1	0	0	1
4	AIRBUS GROUP	0	0	1	0	1
5	ARCELORMITTAL	0	1	0	0	1
6	ASML	0	1	0	0	1
7	BASF	0	0	1	0	1
8	BAYER	0	0	1	0	1
9	BMW	0	1	0	0	1
10	BOUYGUES	0	0	1	0	1
11	CAP GEMINI	0	0	1	0	1
12	CARREFOUR	0	0	1	0	1
13	DAIMLER	0	1	0	0	1
14	DANONE	0	0	1	0	1
15	DEUTSCHE POST DHL	0	0	1	0	1
16	DEUTSCHE TELEKOM	0	0	0	1	1
17	E.ON	0	1	0	0	1
18	EDF	0	0	1	0	1
19	ENEL	0	0	1	0	1
20	ENI	0	1	0	0	1
21	ESSILOR	0	0	1	0	1
22	GDF SUEZ	0	1	0	0	1
23	GEMALTO	0	0	1	0	1
24	IBERDROLA	0	0	1	0	1
25	KERING	0	1	0	0	1
26	LAFARGE	0	0	1	0	1
27	LEGRAND	0	0	1	0	1
28	L'OREAL	0	0	1	0	1
29	LVMH	0	0	1	0	1
30	MICHELIN	0	0	1	0	1
31	NOKIA	0	0	1	0	1

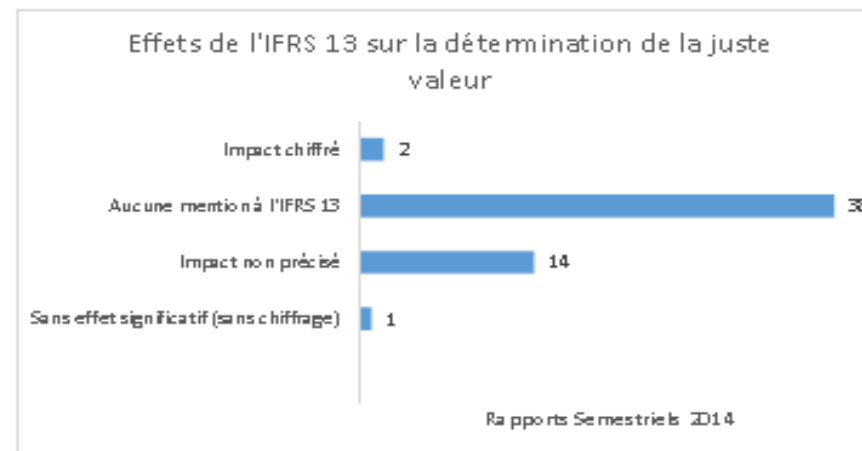
ANNEXE 1
Rapports Financiers du 1er semestre 2014

Titre du test		Caractéristiques testées : effets de l'IFRS 13 sur la détermination de la juste valeur				compte
N°	Nom de l'entreprise	Sans effet significatif (sans chiffrage)	Impact non présumé	Aucune mention à l'IFRS 13	Impact chiffré	
32	ORANGE	0	0	1	0	1
33	PHILIPS	0	0	1	0	1
34	PUBLICIS GROUPE	0	0	1	0	1
35	RENAULT	0	0	1	0	1
36	REPSOL	0	0	1	0	1
37	RWE	0	1	0	0	1
38	SAFRAN	0	1	0	0	1
39	SAINT GOBAIN	0	1	0	0	1
40	SANOFI	0	0	1	0	1
41	SAP	0	1	0	0	1
42	SCHNEIDER ELECTRIC	0	0	1	0	1
43	SIEMENS	1	0	0	0	1
44	SOLVAY	0	0	1	0	1
45	STMICROELECTRONICS	0	0	1	0	1
46	TECHNIP	0	0	1	0	1
47	TELEFONICA	0	0	1	0	1
48	TOTAL	0	0	1	0	1
49	UNIBAIL-RODAMCO	0	0	0	1	1
50	UNILEVER	0	0	1	0	1
51	VALLOUREC	0	0	1	0	1
52	VEOLIA ENVIRONNEMENT	0	0	1	0	1
53	VINCI	0	0	1	0	1
54	VIVENDI	0	0	1	0	1
55	VOLKSWAGEN	0	0	1	0	1
	Compte	1	14	38	2	55

Notes : pour réaliser ce tableau nous avons examiné les états financiers de la liste d'entreprises et nous avons donné la note 1 lorsque le critère d'analyse était mentionné dans les comptes, et la note 0 lorsque le critère d'analyse ne figurait pas dans les comptes

ANNEXE 1
Rapports Financiers du 1^{er} semestre 2014

	Sans effet significatif (sans chiffrage)	Impact non précisé	Aucune mention à l'IFRS 13	Impact chiffré
	1	14	38	2



Annexe 2
Rapports Financiers du 1er semestre 2014

Titre du test		Caractéristiques testés : prise en compte du risque de crédit dans la valorisation des dérivés.		
N°	Nom de l'entreprise	Aucune précision dans les comptes	Prise en compte explicite	
1	AB IN BEV	0	1	1
2	ACCOR	1	0	1
3	AIR LIQUIDE	1	0	1
4	AIRBUS GROUP	1	0	1
5	ARCELORMITTAL	0	1	1
6	ASML	0	1	1
7	BASF	1	0	1
8	BAYER	1	0	1
9	BMW	0	1	1
10	BOUYGUES	1	0	1
11	CAP GEMINI	0	1	1
12	CARREFOUR	0	1	1
13	DAIMLER	0	1	1
14	DANONE	1	0	1
15	DEUTSCHE POST DHL	1	0	1
16	DEUTSCHE TELEKOM	1	0	1
17	E.ON	0	1	1
18	EDF	0	1	1
19	ENEL	0	1	1
20	ENI	0	1	1
21	ESSILOR	1	0	1
22	GDF SUEZ	0	1	1
23	GEMALTO	1	0	1
24	IBERDROLA	1	0	1
25	KERING	0	1	1
26	LAFARGE	1	0	1
27	LEGRAND	0	1	1
28	L'OREAL	1	0	1
29	LVMH	1	0	1
30	MICHELIN	1	0	1

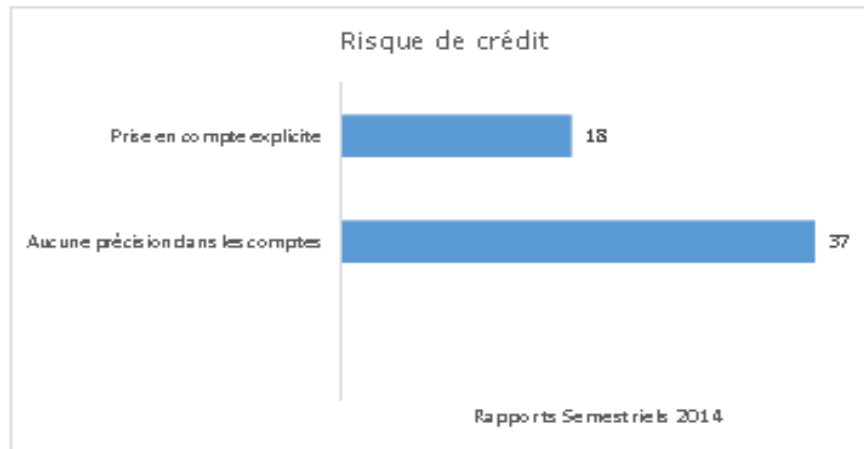
Annexe 2
Rapports Financiers du 1er semestre 2014

Titre du test	Nom de l'entreprise	Caractéristiques testées : prise en compte du risque de crédit dans la valorisation des dérivés.		
		Aucune précision dans les comptes	Prise en compte explicite	
31		1	0	1
32	ORANGE	1	0	1
33	PHILIPS	1	0	1
34	PUBLICIS GROUPE	1	0	1
35	RENAULT	1	0	1
36	REPSOL	1	0	1
37	RWE	1	0	1
38	SAFRAN	1	0	1
39	SAINT GOBAIN	1	0	1
40	SANOFI	1	0	1
41	SAP	1	0	1
42	SCHNEIDER ELECTRIC	1	0	1
43	SIEMENS	1	0	1
44	SOLVAY	1	0	1
45	STMICROELECTRONICS	0	1	1
46	TECHNIP	1	0	1
47	TELEFONICA	0	1	1
48	TOTAL	1	0	1
49	UNIBAIL-RODAMCA	0	1	1
50	UNILEVER	1	0	1
51	VALLOUREC	0	1	1
52	VEOLIA ENVIRONNEMENT	1	0	1
53	VINCI	1	0	1
54	VIVENDI	1	0	1
55	VOLKSWAGEN	1	0	1
	Compte	37	18	55

Notes : pour réaliser ce tableau nous avons examiné les états financiers de la liste d'entreprises et nous avons donné la note 1 lorsque le critère d'analyse était mentionné dans les comptes, et la note 0 lorsque le critère d'analyse ne figurait pas dans les comptes

Annexe 2
Rapports Financiers du 1er semestre 2014

	Aucune précision dans les comptes	Prise en compte explicite
	37	18



Annexe 3
Rapports Financiers du 1er semestre 2014

Titre du test		Caractéristiques testées : informations communiquées sur la juste valeur								
N°	Nom de l'entreprise	Comparaison VNC/Juste Valeur	Niveau de Juste Valeur	Méthode de valorisation	Informations sur le niveau 3	Transferts de niveau	Day 1 P&L	Exception portefeuille	Réhaussement de crédit	
1	AB INBEV	0	1	1	0	0	0	0	0	
2	ACCOR	1	1	1	0	0	0	0	0	
3	AIR LIQUIDE	0	0	0	0	0	0	0	0	
4	AIRBUS GROUP	1	1	1	1	1	0	0	0	
5	ARCELORMITTAL	1	1	1	1	1	0	1	0	
6	ASML	0	1	1	0	1	0	0	0	
7	BASF	0	0	0	0	0	0	0	0	
8	BAYER	1	1	1	0	0	0	0	0	
9	BMW	1	1	0	0	0	0	0	0	
10	BOUYGUES	0	0	0	0	0	0	0	0	
11	CAP GEMINI	0	0	0	0	0	0	0	0	
12	CARREFOUR	0	1	0	0	0	0	0	0	
13	DAIMLER	1	1	1	1	0	0	1	0	
14	DANONE	0	0	0	0	0	0	0	0	
15	DEUTSCHE POST DHL	1	1	1	0	0	0	0	0	
16	DEUTSCHE TELEKOM	1	1	1	0	0	1	0	0	
17	E.ON	1	1	1	1	1	0	0	0	
18	EDF	0	0	0	0	0	0	0	0	
19	ENEL	1	0	0	0	0	0	0	0	
20	ENI	1	1	1	0	0	0	0	0	
21	ESSILOR	0	0	0	0	0	0	0	0	
22	GDF SUEZ	0	0	0	0	0	0	0	1	
23	GEMALTO	0	0	0	0	0	0	0	0	
24	IBERDROLA	0	0	0	0	0	0	0	0	
25	KERING	1	1	1	0	0	0	0	0	
26	LAFARGE	0	0	0	0	0	0	0	0	
27	LEGRAND	0	0	0	0	0	0	0	0	
28	L'OREAL	1	1	0	0	0	0	0	0	
29	LVMH	0	0	0	0	0	0	0	0	
30	MICHELIN	0	0	0	0	0	0	0	0	

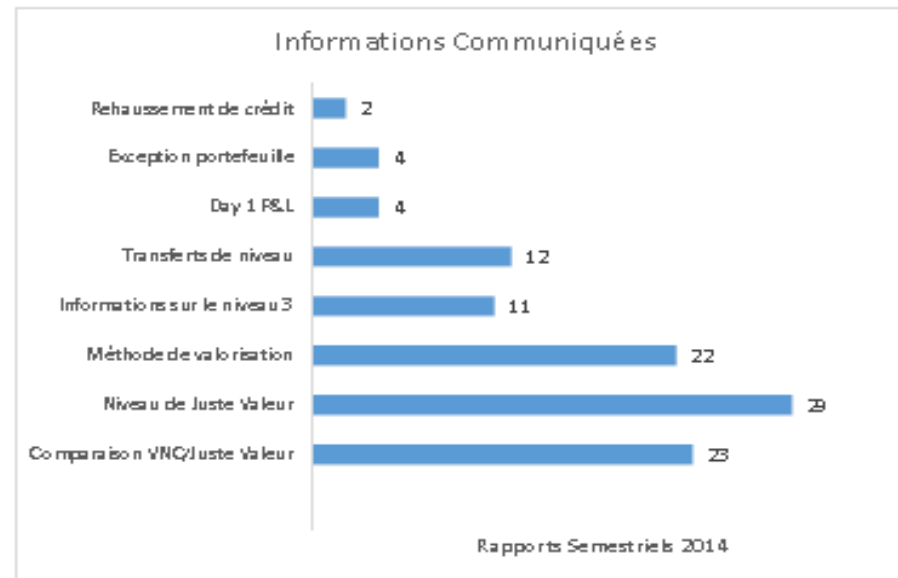
Annexe 3
Rapports Financiers du 1er semestre 2014

Titre du test		Caractéristiques testées : informations communiquées sur la juste valeur							
N°	Nom de l'entreprise	Comparaison VNC/Juste Valeur	Niveau de Juste Valeur	Méthode de valorisation	Informations sur le niveau 3	Transferts de niveau	Day 1 P&L	Exception portefeuille	Réhaussement de crédit
31	NOKIA	0	0	0	0	0	0	0	0
32	ORANGE	0	0	0	0	0	0	0	0
33	PHILIPS	1	1	1	1	1	0	0	0
34	PUBLICIS GROUPE	0	0	0	0	0	0	0	0
35	RENAULT	0	0	0	0	0	0	0	0
36	REPSOL	0	1	1	0	0	0	0	0
37	RWE	0	1	1	1	1	1	1	0
38	SAFRAN	0	1	0	0	0	0	0	0
39	SAINT GOBAIN	0	1	0	0	0	0	0	0
40	SANOFI	1	1	1	1	1	0	0	0
41	SAP	1	1	1	1	1	1	0	0
42	SCHNEIDER ELECTRIC	0	0	0	0	0	0	0	0
43	SIEMENS	1	1	1	0	1	0	0	0
44	SOLVAY	0	0	0	0	0	0	0	0
45	STMICROELECTRONICS	1	1	1	1	1	0	0	0
46	TECHNIP	0	0	0	0	0	0	0	0
47	TELEFONICA	0	0	0	0	0	0	0	0
48	TOTAL	1	1	1	1	1	1	1	1
49	UNIBAIL-RODAMCO	1	1	1	0	0	0	0	0
50	UNILEVER	1	1	0	0	0	0	0	0
51	VALLOUREC	0	0	0	0	0	0	0	0
52	VEOLIA ENVIRONNEMENT	0	0	0	0	0	0	0	0
53	VINCI	1	1	0	0	0	0	0	0
54	VIVENDI	0	0	0	0	0	0	0	0
55	VOLKSWAGEN	1	1	1	1	1	0	0	0
	Compte	23	29	22	11	12	4	4	2

Notes : pour réaliser ce tableau nous avons examiné les états financiers de la liste d'entreprises et nous avons donné la note 1 lors que le critère d'analyse était mentionné dans les comptes, et la note 0 lors que le critère d'analyse ne figurait pas dans les comptes

Annexe 3
Rapports Financiers du 1er semestre 2014

	Comparaison VNC/Juste Valeur	Niveau de Juste Valeur	Méthode de valorisation	Informations sur le niveau 3	Transferts de niveau	Day 1 P&L	Exception portefeuille	Rehaussement de crédit
	23	29	22	11	12	4	4	2



Annexe 4
Rapports Annuels 2014

Titre du test	Nom de l'entreprise	Caractéristiques testées : effets de l'IFRS 13 sur la détermination de la juste valeur				compte
		Sans effet significatif (sans chiffrage)	Impact non présumé	Aucune mention à l'IFRS 13	Impact chiffré	
1	AB INBEV	0	1	0	0	1
2	ACCOR	1	0	0	0	1
3	AIR LIQUIDE	0	0	1	0	1
4	AIRBUS GROUP	0	0	1	0	1
5	ARCELORMITTAL	0	0	1	0	1
6	ASML	0	0	1	0	1
7	BASF	1	0	0	0	1
8	BAYER	0	0	1	0	1
9	BMW	0	1	0	0	1
10	BOUYGUES	0	1	0	0	1
11	CAP GEMINI	0	1	0	0	1
12	CARREFOUR	0	0	1	0	1
13	DAIMLER	0	1	0	0	1
14	DANONE	1	0	0	0	1
15	DEUTSCHE POST DHL	0	1	0	0	1
16	DEUTSCHE TELEKOM	0	0	0	1	1
17	E.ON	0	0	0	1	1
18	EDF	0	0	1	0	1
19	ENEL	0	1	0	0	1
20	ENI	0	1	0	0	1
21	ESSILOR	0	0	1	0	1
22	GDF SUEZ	0	1	0	0	1
23	GEMALTO	0	1	0	0	1
24	IBERDROLA	0	1	0	0	1
25	KERING	0	1	0	0	1
26	LAFARGE	0	1	0	0	1
27	LEGRAND	0	1	0	0	1
28	L'OREAL	0	0	1	0	1
29	LVMH	0	0	1	0	1
30	MICHELIN	0	0	1	0	1
31	NOKIA	0	1	0	0	1

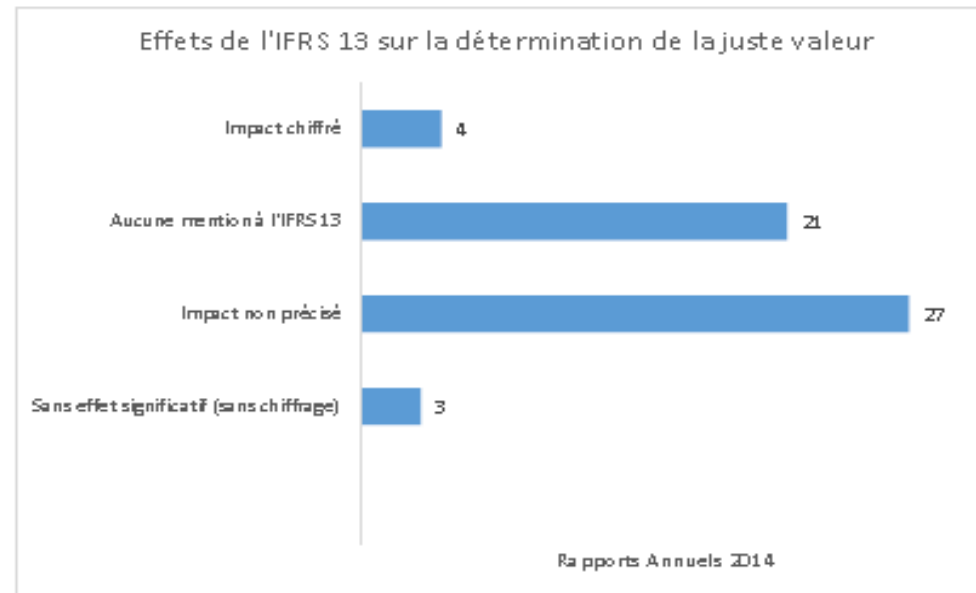
Annexe 4
Rapports Annuels 2014

Titre du test	Nom de l'entreprise	Caractéristiques testées : effets de l'IFRS 13 sur la détermination de la juste valeur				Compte
		Sans effet significatif (sans chiffrage)	Impact non précisé	Aucune mention à l'IFRS 13	Impact chiffré	
32	ORANGE	0	1	0	0	1
33	PHILIPS	0	0	1	0	1
34	PUBLICIS GROUPE	0	0	1	0	1
35	RENAULT	0	0	1	0	1
36	REPSOL	0	0	1	0	1
37	RWE	0	1	0	0	1
38	SAFRAN	0	1	0	0	1
39	SAINT GOBAIN	0	1	0	0	1
40	SANOFI	0	1	0	0	1
41	SAP	0	1	0	0	1
42	SCHNEIDER ELECTRIC	0	0	1	0	1
43	SIEMENS	0	1	0	0	1
44	SOLVAY	0	0	1	0	1
45	STMICROELECTRONICS	0	0	1	0	1
46	TECHNIP	0	0	1	0	1
47	TELEFONICA	0	1	0	0	1
48	TOTAL	0	0	1	0	1
49	UNIBAIL-RODAMCO	0	0	0	1	1
50	UNILEVER	0	1	0	0	1
51	VALLOUREC	0	1	0	0	1
52	VEOLIA ENVIRONNEMENT	0	0	1	0	1
53	VINCI	0	0	0	1	1
54	VIVENDI	0	1	0	0	1
55	VOLKSWAGEN	0	1	0	0	1
	Compte	3	27	21	4	55

Notes : pour réaliser ce tableau nous avons examiné les états financiers de la liste d'entreprises et nous avons donné la note 1 lorsque le critère d'analyse était mentionné dans les comptes, et la note 0 lorsque le critère d'analyse ne figurait pas dans les comptes

Annexe 4
Rapports Annuels 2014

	Sans effet significatif (sans chiffrage)	Impact non précisé	Aucune mention à l'IFRS 13	Impact chiffré
	3	27	21	4



Annexe 5
Rapports Annuels 2014

Titre du test	N°	Nom de l'entreprise	Caractéristiques testées : prise en compte du risque de crédit dans la valorisation des dérivées.		compte
			Aucune précision dans les comptes	Prise en compte explicite	
	1	AB INBEV	0	1	1
	2	ACCOR	1	0	1
	3	AIR LIQUIDE	1	0	1
	4	AIRBUS GROUP	0	1	1
	5	ARCELORMITTAL	0	1	1
	6	ASML	0	1	1
	7	BASF	0	1	1
	8	BAYER	1	0	1
	9	BMW	0	1	1
	10	BOUYGUES	1	0	1
	11	CAP GEMINI	0	1	1
	12	CARREFOUR	0	1	1
	13	DAIMLER	0	1	1
	14	DANONE	0	1	1
	15	DEUTSCHE POST DHL	1	0	1
	16	DEUTSCHE TELEKOM	1	0	1
	17	E.ON	0	1	1
	18	EDF	0	1	1
	19	ENEL	0	1	1
	20	ENI	0	1	1
	21	ESSILOR	1	0	1
	22	GDF SUEZ	0	1	1
	23	GEMALTO	0	1	1
	24	IBERDROLA	0	1	1
	25	KERING	0	1	1
	26	LAFARGE	0	1	1
	27	LEGRAND	0	1	1
	28	L'OREAL	1	0	1
	29	LVMH	1	0	1
	30	MICHELIN	0	1	1

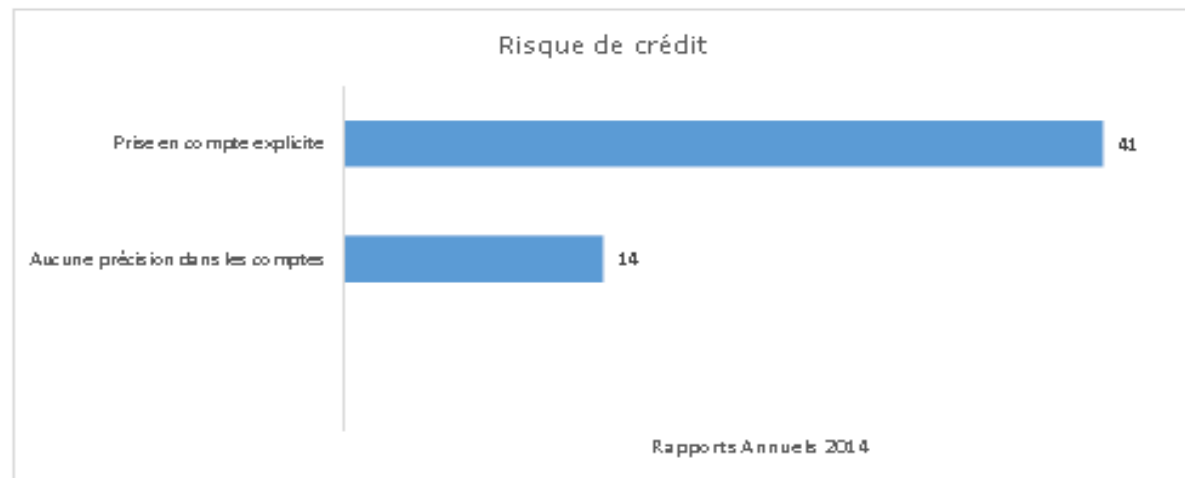
Annexe 5
Rapports Annuels 2014

Titre du test		Caractéristiques testées : prise en compte du risque de crédit dans la valorisation des dérivées.		
N°	Nom de l'entreprise	Aucune précision dans les comptes	Prise en compte explicite	compte
31	NOKIA	0	1	1
32	ORANGE	0	1	1
33	PHILIPS	0	1	1
34	PUBLICIS GROUPE	1	0	1
35	RENAULT	0	1	1
36	REPSOL	0	1	1
37	RWE	0	1	1
38	SAFRAN	0	1	1
39	SAINT GOBAIN	1	0	1
40	SANOFI	0	1	1
41	SAP	1	0	1
42	SCHNEIDER ELECTRIC	1	0	1
43	SIEMENS	0	1	1
44	SOLVAY	0	1	1
45	STMICROELECTRONICS	0	1	1
46	TECHNIP	0	1	1
47	TELEFONICA	0	1	1
48	TOTAL	0	1	1
49	UNIBAIL-RODAMCO	0	1	1
50	UNILEVER	0	1	1
51	VALLOUREC	0	1	1
52	VEOLIA ENVIRONNEMENT	1	0	1
53	VINCI	0	1	1
54	VIVENDI	0	1	1
55	VOLKSWAGEN	0	1	1
	Compte	14	41	55

Notes : pour réaliser ce tableau nous avons examiné les états financiers de la liste d'entreprises et nous avons donné la note 1 lorsque le critère d'analyse était mentionné dans les comptes, et la note 0 lorsque le critère d'analyse ne figurait pas dans les comptes

Annexe 5
Rapports Annuels 2014

	Aucune précision dans les comptes	Prise en compte explicite
	14	41



Annexe 6
Rapports Annuels 2014

Titre du test		Caractéristiques testées : informations communiquées sur la juste valeur							
N°	Nom de l'entreprise	Comparaison VNC/Juste Valeur	Niveau de Juste Valeur	Méthode de valorisation	Informations sur le niveau 3	Transferts de niveau	Day 1 P&L	Exception portefeuille	Réhaussement de crédit
1	AB INBEV	1	1	1	1	1	0	0	0
2	ACCOR	1	0	0	0	0	0	0	0
3	AIR LIQUIDE	0	0	0	0	0	0	0	0
4	AIRBUS GROUP	1	1	1	1	1	0	0	0
5	ARCELOMITTAL	1	1	1	1	1	0	1	0
6	ASML	0	1	1	1	1	0	0	0
7	BASF	1	1	1	0	1	0	0	0
8	BAYER	1	1	1	0	1	1	0	0
9	BMW	1	1	1	0	0	0	0	0
10	BOUYGUES	0	1	0	0	0	0	0	0
11	CAP GEMINI	1	1	0	0	0	0	0	0
12	CARREFOUR	0	1	0	0	0	0	0	0
13	DAIMLER	1	1	1	1	0	0	1	0
14	DANONE	1	0	1	0	0	1	0	0
15	DEUTSCHE POST DHL	1	1	1	1	1	0	1	0
16	DEUTSCHE TELEKOM	1	1	1	1	0	1	0	0
17	E.ON	1	1	1	1	1	0	1	0
18	EDF	1	1	0	1	0	0	0	0
19	ENEL	1	1	1	0	0	1	1	0
20	ENI	1	1	1	0	0	0	0	0
21	ESSILOR	0	0	0	0	0	0	0	0
22	GDF SUEZ	1	1	1	1	0	0	0	1
23	GEMALTO	1	1	1	0	0	0	0	0
24	IBERDROLA	1	1	1	1	1	0	0	0
25	KERING	1	1	1	0	0	0	0	0
26	LAFARGE	1	1	0	1	0	0	0	0
27	LEGRAND	0	0	0	0	0	0	0	0
28	L'OREAL	0	1	0	0	0	0	0	0
29	LYMH	0	0	0	0	0	0	0	0
30	MICHELIN	1	1	1	1	1	0	0	0

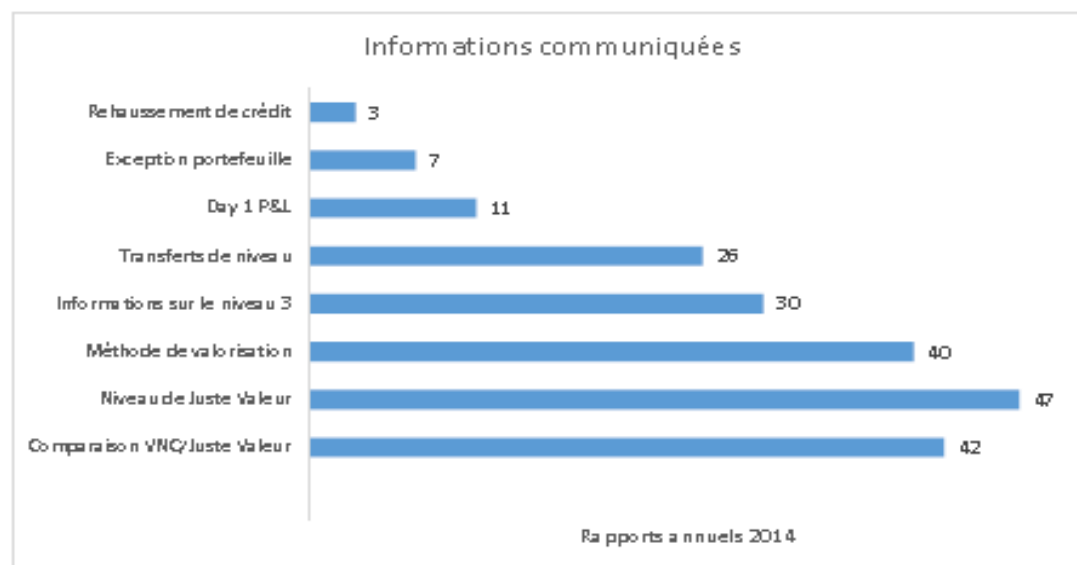
Annexe 6
Rapports Annuels 2014

Titre du test		Caractéristiques testées : informations communiquées sur la juste valeur							
N°	Nom de l'entreprise	Comparaison VNC/Juste Valeur	Niveau de Juste Valeur	Méthode de valorisation	Informations sur le niveau 3	Transferts de niveau	Day 1 P&L	Exception portefeuille	Réhaussement de crédit
31	NOKIA	1	1	1	1	1	0	1	0
32	ORANGE	1	1	1	1	1	1	0	0
33	PHILIPS	1	1	1	1	1	1	0	0
34	PUBLICIS GROUPE	0	1	0	0	0	0	0	0
35	RENAULT	0	1	1	1	1	0	0	1
36	REPSOL	1	1	1	0	0	1	0	0
37	RWE	1	1	1	1	1	1	1	0
38	SAFRAN	1	1	1	1	1	0	0	0
39	SAINT GOBAIN	0	1	0	0	0	0	0	0
40	SANOFI	1	1	1	1	1	1	0	0
41	SAP	1	1	1	1	1	0	0	0
42	SCHNEIDER ELECTRIC	1	1	1	1	1	0	0	0
43	SIEMENS	1	1	1	1	1	0	0	0
44	SOLVAY	1	1	1	1	1	0	0	0
45	STMICROELECTRONICS	1	1	1	1	1	0	0	0
46	TECHNIP	1	1	1	1	1	0	0	0
47	TELEFONICA	1	1	1	1	1	0	0	0
48	TOTAL	1	1	1	0	0	0	0	0
49	UNIBAIL-RODAMCO	1	1	1	0	0	1	0	0
50	UNILEVER	1	1	1	1	1	1	0	0
51	VALLOUREC	0	0	0	0	0	0	0	0
52	VEOLIA ENVIRONNEMENT	0	0	0	0	0	0	0	0
53	VINCI	1	1	1	0	0	0	0	0
54	VMENDI	1	1	1	1	0	0	0	0
55	VOLKSWAGEN	1	1	1	1	1	0	0	1
	Compte	42	47	40	30	26	11	7	3

Notes : pour réaliser ce tableau nous avons examiné les états financiers de la liste d'entreprises et nous avons donné la note 1 lorsque le critère d'analyse était mentionné dans les comptes, et la note 0 lorsque le critère d'analyse ne figurait pas dans les comptes

Annexe 6
Rapports Annuels 2014

	Comparaison VNC/Juste Valeur	Niveau de Juste Valeur	Méthode de valorisation	Informations sur le niveau 3	Transferts de niveau	Day 1 P&L	Exception portefeuille	Rehaussement de crédit
	42	47	40	30	26	11	7	3



Annexe 7
Rapports Financiers du 1er semestre 2015

Titre du test N°	Nom de l'entreprise	Caractéristiques testées : effets de l'IFRS 13 sur la détermination de la juste valeur				Compte
		Sans effet significatif (sans chiffrage)	Impact non précisé	Aucune mention à l'IFRS 13	Impact chiffré	
1	AB INEBV	0	1	0	0	1
2	ACCOR	0	1	0	0	1
3	AIR LIQUIDE	0	0	1	0	1
4	AIRBUS GROUP	0	1	0	0	1
5	ARCELORMITTAL	0	1	0	0	1
6	ASML	0	0	1	0	1
7	BASF	0	0	1	0	1
8	BAYER	0	0	1	0	1
9	BMW	0	1	0	0	1
10	BOUYGUES	0	0	1	0	1
11	CAP GEMINI	0	1	0	0	1
12	CARREFOUR	0	0	1	0	1
13	DAIMLER	0	1	0	0	1
14	DANONE	0	0	1	0	1
15	DEUTSCHE POST DHL	0	1	0	0	1
16	DEUTSCHE TELEKOM	0	0	0	1	1
17	E.ON	0	0	0	1	1
18	EDF	0	0	1	0	1
19	ENEL	0	1	0	0	1
20	ENI	0	0	1	0	1
21	ESSILOR	0	0	1	0	1
22	GDF SUEZ	0	0	1	0	1
23	GEMALTO	0	0	1	0	1
24	IBERDROLA	0	0	1	0	1
25	KERING	0	1	0	0	1
26	LAFARGE	0	1	0	0	1
27	LEGRAND	0	1	0	0	1
28	L'OREAL	0	0	1	0	1
29	LVMH	0	0	1	0	1
30	MICHELIN	0	0	1	0	1
31	NOKIA	0	0	1	0	1

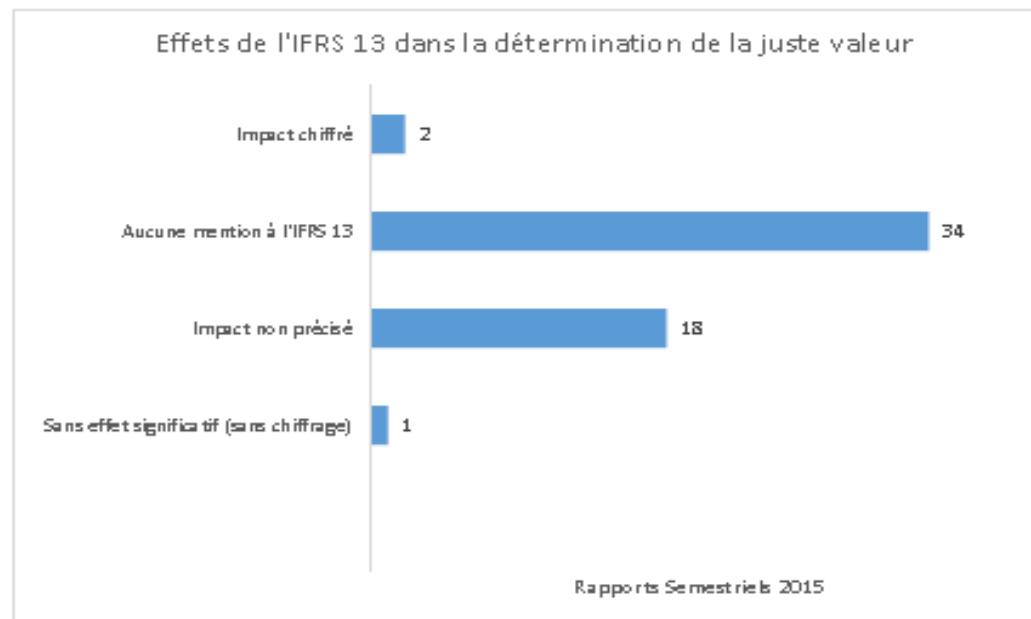
Annexe 7
Rapports Financiers du 1er semestre 2015

Titre du test		Caractéristiques testées : effets de l'IFRS 13 sur la détermination de la juste valeur				Compte
N°	Nom de l'entreprise	Sans effet significatif (sans chiffrage)	Impact non précisé	Aucune mention à l'IFRS 13	Impact chiffré	
32	ORANGE	0	0	1	0	1
33	PHILIPS	0	0	1	0	1
34	PUBLICIS GROUPE	0	0	1	0	1
35	RENAULT	0	0	1	0	1
36	REPSOL	0	1	0	0	1
37	RWE	0	1	0	0	1
38	SAFRAN	0	1	0	0	1
39	SAINT GOBAIN	1	0	0	0	1
40	SANOFI	0	0	1	0	1
41	SAP	0	1	0	0	1
42	SCHNEIDER ELECTRIC	0	0	1	0	1
43	SIEMENS	0	0	1	0	1
44	SOLVAY	0	0	1	0	1
45	STMICROELECTRONICS	0	0	1	0	1
46	TECHNIP	0	0	1	0	1
47	TELEFONICA	0	0	1	0	1
48	TOTAL	0	0	1	0	1
49	UNIBAIL-RODAMCO	0	1	0	0	1
50	UNILEVER	0	0	1	0	1
51	VALLOUREC	0	0	1	0	1
52	VEOLIA ENVIRONNEMENT	0	0	1	0	1
53	VINCI	0	0	1	0	1
54	VIVENDI	0	0	1	0	1
55	VOLKSWAGEN	0	1	0	0	1
	Compte	1	18	34	2	55

Notes : pour réaliser ce tableau nous avons examiné les états financiers de la liste d'entreprises et nous avons donné la note 1 lorsque le critère d'analyse était mentionné dans les comptes, et la note 0 lorsque le critère d'analyse ne figurait pas dans les comptes

Annexe 7
Rapports Financiers du 1^{er} semestre 2015

	Sans effet significatif (sans chiffrage)	Impact non précisé	Aucune mention à l'IFRS 13	Impact chiffré
	1	18	34	2



Annexe 8
Rapports Financiers du 1er semestre 2015

Titre du test		Caractéristiques testées : prise en compte du risque de crédit dans la valorisation des dérivés.		Compte
N°	Nom de l'entreprise	Aucune précision dans les comptes	Prise en compte explicite	
1	AB INBEV	0	1	1
2	ACCOR	1	0	1
3	AIR LIQUIDE	1	0	1
4	AIRBUS GROUP	1	0	1
5	ARCELORMITTAL	0	1	1
6	ASML	0	1	1
7	BASF	1	0	1
8	BAYER	1	0	1
9	BMW	0	1	1
10	BOUYGUES	1	0	1
11	CAP GEMINI	0	1	1
12	CARREFOUR	1	0	1
13	DAIMLER	0	1	1
14	DANONE	1	0	1
15	DEUTSCHE POST DHL	1	0	1
16	DEUTSCHE TELEKOM	0	1	1
17	E.ON	0	1	1
18	EDF	0	1	1
19	ENEL	0	1	1
20	ENI	0	1	1
21	ESSILOR	1	0	1
22	GDF SUEZ	1	0	1
23	GEMALTO	1	0	1
24	IBERDROLA	1	0	1
25	KERING	0	1	1
26	LAFARGE	1	0	1
27	LEGRAND	0	1	1
28	L'OREAL	1	0	1
29	LVMH	1	0	1
30	MICHELIN	1	0	1

Risque de Crédit

Page 1

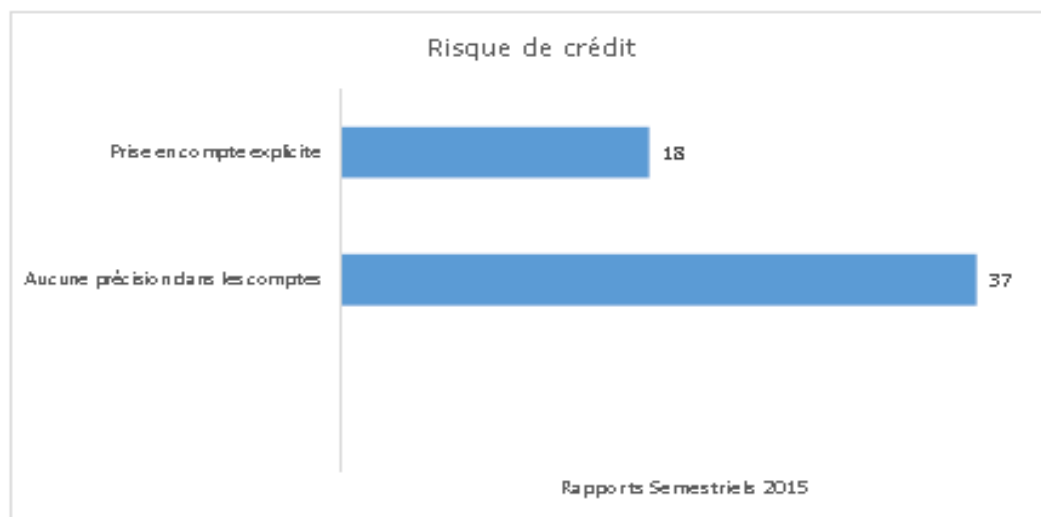
Annexe 8
Rapports Financiers du 1er semestre 2015

Titre du test		Caractéristiques testées : prise en compte du risque de crédit dans la valorisation des dérivés.		Compte
N°	Nom de l'entreprise	Aucune précision dans les comptes	Prise en compte explicite	
31	NOKIA	1	0	1
32	ORANGE	1	0	1
33	PHILIPS	1	0	1
34	PUBLICIS GROUPE	1	0	1
35	RENAULT	1	0	1
36	REPSOL	1	0	1
37	RWE	0	1	1
38	SAFRAN	1	0	1
39	SAINT GOBAIN	1	0	1
40	SANOFI	0	1	1
41	SAP	1	0	1
42	SCHNEIDER ELECTRIC	1	0	1
43	SIEMENS	1	0	1
44	SOLVAY	1	0	1
45	STMICROELECTRONICS	0	1	1
46	TECHNIP	1	0	1
47	TELEFONICA	1	0	1
48	TOTAL	1	0	1
49	UNIBAIL-RODAMCO	0	1	1
50	UNILEVER	1	0	1
51	VALLOUREC	0	1	1
52	VEOLIA ENVIRONNEMENT	1	0	1
53	VINCI	1	0	1
54	VIVENDI	1	0	1
55	VOLKSWAGEN	1	0	1
Compte		37	18	55

Notes : pour réaliser ce tableau nous avons examiné les états financiers de la liste d'entreprises et nous avons donné la note 1 lorsque le critère d'analyse était mentionné dans les comptes, et la note 0 lorsque le critère d'analyse ne figurait pas dans les comptes

Annexe 8
Rapports Financiers du 1er semestre 2015

	Aucune précision dans les comptes	Prise en compte explicite
	37	18



Annexe 9
Rapports Financiers du 1^{er} semestre 2015

Titre du test		Caractéristiques testées : informations communiquées sur la juste valeur							
N°	Nom de l'entreprise	Comparaison VNC/Juste Valeur	Niveau de Juste Valeur	Méthode de valorisation	Informations sur le niveau 3	Transferts de niveau	Day 1 P&L	Exception portefeuille	Réhaussement de crédit
1	AB INBEV	0	1	1	0	0	0	0	0
2	ACCOR	0	0	0	0	0	0	0	0
3	AIR LIQUIDE	0	0	0	0	0	0	0	0
4	AIRBUS GROUP	1	1	1	0	0	0	0	0
5	ARCELORMITTAL	1	1	1	1	1	0	1	0
6	ASML	0	1	1	1	0	0	0	0
7	BASF	0	0	0	0	0	0	0	0
8	BAYER	1	1	1	1	0	0	0	0
9	BMW	1	1	0	0	0	0	0	0
10	BOUYGUES	0	0	0	0	0	0	0	0
11	CAP GEMINI	0	0	0	0	0	0	0	0
12	CARREFOUR	0	0	0	0	0	0	0	0
13	DAIMLER	1	1	1	0	0	0	1	0
14	DANONE	0	0	0	0	0	0	0	0
15	DEUTSCHE POST DHL	1	1	1	1	1	0	0	0
16	DEUTSCHE TELEKOM	1	1	1	1	0	0	0	0
17	E.ON	1	1	1	1	1	0	0	0
18	EDF	0	0	0	0	0	0	0	0
19	ENEL	0	0	0	0	0	1	1	0
20	ENI	0	0	0	0	0	0	0	0
21	ESSILOR	0	0	0	0	0	0	0	0
22	GDFSUEZ	0	0	0	0	0	0	0	0
23	GEMALTO	0	0	0	0	0	0	0	0
24	IBERDROLA	0	0	0	0	0	0	0	0
25	KERING	0	0	0	0	0	0	0	0
26	LAFARGE	0	0	0	0	0	0	0	0
27	LEGRAND	0	0	0	0	0	0	0	0
28	L'OREAL	0	1	0	0	0	0	0	0
29	LVMH	0	0	0	0	0	0	0	0
30	MICHELIN	0	0	0	0	0	0	0	0

Annexe 9
Rapports Financiers du 1er semestre 2015

Titre du test		Caractéristiques testées : informations communiquées sur la juste valeur							
N°	Nom de l'entreprise	Comparaison VNC/Juste Valeur	Niveau de Juste Valeur	Méthode de valorisation	Informations sur le niveau 3	Transferts de niveau	Day 1 P&L	Exception portefeuille	Réhaussement de crédit
31	NOKIA	1	1	1	1	1	0	0	0
32	ORANGE	0	0	0	0	0	0	0	0
33	PHILIPS	1	1	1	1	1	0	0	0
34	PUBLICIS GROUPE	0	0	0	0	0	0	0	0
35	RENAULT	0	0	0	0	0	0	0	1
36	REPSOL	1	1	1	0	0	0	0	0
37	RWE	1	1	1	1	1	1	1	0
38	SAFRAN	0	1	1	0	0	0	0	0
39	SAINT GOBAIN	0	0	0	0	0	0	1	0
40	SANOFI	1	1	1	1	1	1	0	0
41	SAP	1	1	1	1	1	1	0	0
42	SCHNEIDER ELECTRIC	0	0	0	0	0	0	0	0
43	SIEMENS	1	1	0	0	0	0	0	0
44	SOLVAY	0	0	0	0	0	0	0	0
45	STMICROELECTRONICS	1	1	1	1	1	0	0	0
46	TECHNIP	0	0	0	0	0	0	0	0
47	TELEFONICA	0	0	0	0	0	0	0	0
48	TOTAL	0	0	0	0	0	0	0	0
49	UNIBAIL-RODAMCO	1	1	1	0	0	0	0	0
50	UNILEVER	1	1	0	1	0	0	0	0
51	VALLOUREC	1	0	0	0	0	0	0	0
52	VEOLIA ENVIRONNEMENT	0	0	0		0	0	0	0
53	VINCI	1	1	1	0	0	0	0	0
54	VIVENDI	0	0	0	0	0	0	0	0
55	VOLKSWAGEN	1	1	1	1	1	0	0	0
	Compte	21	24	20	14	10	4	5	1

Notes : pour réaliser ce tableau nous avons examiné les états financiers de la liste d'entreprises et nous avons donné la note 1 lorsque le critère d'analyse était mentionné dans les comptes, et la note 0 lorsque le critère d'analyse ne figurait pas dans les comptes

Annexe 9
Rapports Financiers du 1er semestre 2015

	Comparaison VNC/Juste Valeur	Niveau de Juste Valeur	Méthode de valorisation	Informations sur le niveau 3	Transferts de niveau	Day 1 P&L	Exception portefeuille	Rehaussement de crédit
	21	24	20	14	10	4	5	1

