

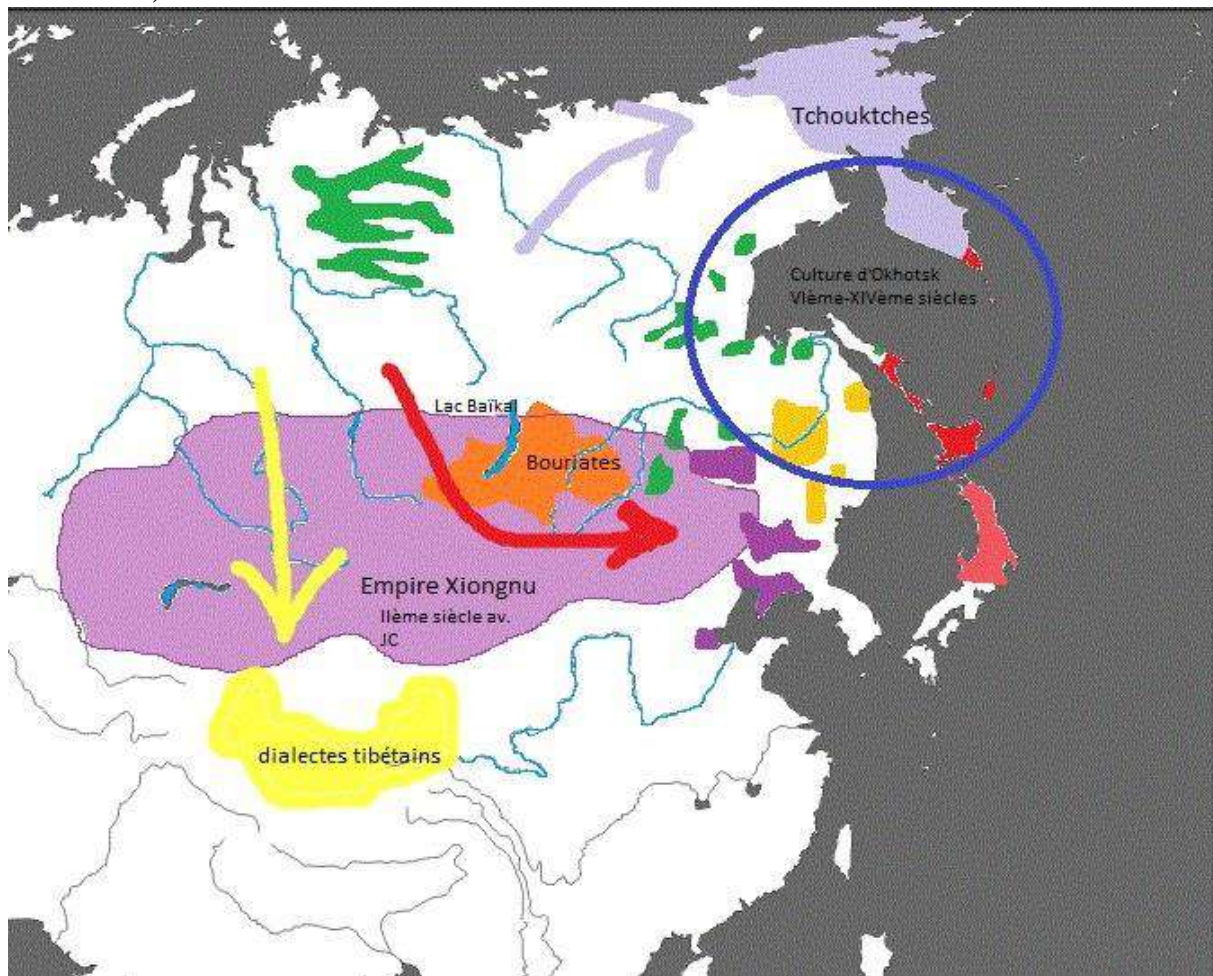
Annexes

- 1) Carte représentant les mouvements des populations mongoloïdes en Extrême-Orient, la répartition des dialectes Toungouses ainsi que certains échanges culturels.
- 2) Tableau de proximité phylogénétique des peuples asiatiques par rapport à leur origine mongoloïde. (même source)
- 3) Tableau de correspondances des « dix troncs célestes ».








Source annexe 1) et 2) : ROYCHOUDHURY Arun K, MASATOSHI Nei, *The emergence and dispersal of Mongoloids*, Institute of Molecular Evolutionary Genetics and Department of Biology, The Pennsylvania State University, 1997.

Source 3) CHENG'EN Wu, *La pérégrination vers l'ouest*, Gallimard, édition de la Pléiade, traduction par André Lévy, Xiyou ji, 1991.

Annexe 1)



Légende

-  Migration vers les plateaux Himalayens (Tibet - Bouthan)
 -  Migration vers la péninsule Coréenne et le Japon (-30000 - -12000) ?
 -  Migration vers les Amériques (-30000 - -12000) ?
- Dialectes Toungouses
-  Estuaire du Fleuve Amour
 -  Toungouse
 -  Mandchou
-  Expansion territoriale des Aïnous

Annexe 2)

Table 1. Estimates of average heterozygosity (on diagonal) and genetic distance ($\times 100$) of ten Mongoloid and four European populations.

Population	(1)	(2)	(3)	(4)	(5)	(6)	(7)	(8)	(9)	(10)	(11)	(12)	(13)	(14)
1. Hui	33.84													
2. Mongolian	0.61	33.58												
3. Korean	0.66	0.35	32.13											
4. N. Chinese	0.69	0.54	0.30	32.78										
5. Japanese	0.75	0.49	0.30	0.44	32.60									
6. Tibetan	1.24	0.85	0.80	1.03	0.90	32.93								
7. S. Chinese	1.43	1.39	1.63	1.26	1.55	2.36	31.91							
8. Thai	2.10	1.99	2.32	2.10	2.36	3.10	0.71	29.47						
9. Dong	1.83	2.03	2.19	1.76	2.33	2.84	0.63	0.84	29.85					
10. Zhuang	2.12	2.21	2.45	2.18	2.43	3.04	0.97	0.90	0.41	29.90				
11. Finn	4.90	5.10	5.91	6.34	5.44	6.74	6.67	6.78	8.41	8.69	34.57			
12. English	5.40	5.72	6.45	6.80	5.97	7.45	7.02	7.10	8.89	9.03	0.45	35.73		
13. Nigerian	14.41	14.26	14.92	14.91	14.76	14.96	14.68	15.35	15.17	15.66	13.46	13.41	27.60	
14. Bantu	13.49	13.15	13.59	13.73	13.12	13.12	13.31	14.38	14.06	14.71	12.72	12.78	1.67	27.08

Note: Based on 22 polymorphic loci - ABH, ABO, DI, FY, JK, K, MNS, P, RH, ACP, ADA, AK1, ESD, GLO1, GPT, PGD, PGM 1(S), HP, PI(S), TF(S), GM and KM; for gene symbols, see Roychoudhury and Nei (1988).

THE EMERGENCE AND DISPERSAL OF MONGOLOIDS

Annexe 3)

II. LE CYCLE SEXAGÉSIMAL I. LES DIX « TRONCS CÉLESTES »

	1 ^{er} jia	2 ^e yi	3 ^e bing	4 ^e ding	5 ^e wu	6 ^e ji	7 ^e geng	8 ^e xin	9 ^e ren	10 ^e gui
<i>tiangan</i>										
<i>dynamies</i>		bois	feu	terre	métal	eau				
<i>orientis</i>		est	sud	centre	ouest	nord				
<i>animaux</i>		dragon vert	oiseau rouge	dragon jaune	tigre blanc	guerrier noir				
<i>planètes</i>		Jupiter	Mars	Saturne	Vénus	Mercure				
<i>couleurs</i>		bleu vert	rouge	jaune	blanc	noir				
<i>savours</i>		aigre	amer	doux	âcre	salé				
<i>viscères</i>		foie	cœur	rate	poumon	rein				
<i>vertus</i>		bonté	bienséance	fidélité	droiture	sagesse				
<i>saisons</i>		printemps	été	—	automne	hiver				