

## **TRAVAIL DE FIN D'ETUDE**

### **LE CHOMAGE DES JEUNES AU NIGERIA : CAUSES et REMEDES**

**Écrit par : NDJANA AWONO Danielle Linda**

**Sous la supervision : Pr MURIEL DEJEMEPPE**

**Master 60 en économie générale**

**Année académique : 2022 -2023**

# Table des matières

INTRODUCTION.....	4
<b>Section 1 : Eléments de description du chômage des jeunes au Nigéria</b> .....	5
A- Définition des concepts clés.....	5
B- Etat des lieux en 2021 .....	8
C- Evolution sur une longue période.....	9
D- Comparaison avec les pays voisins (Niger et Cameroun) .....	12
<b>Section 2 : Causes du chômage des jeunes au Nigéria</b> .....	15
A- La nature du taux de chômage des jeunes au Nigéria .....	15
B- Faible niveau d'éducation et d'acquisition des compétences .....	19
C- Problème démographique .....	22
D- Instabilité de l'environnement politique.....	24
<b>Section 3 : Remèdes pour résoudre le chômage des jeunes au Nigéria</b> .....	26
A- Plan d'action pour les jeunes au Chômage.....	26
B- Amélioration des conditions du système d'enseignement .....	26
C- Développement de la zone rurale .....	27
D- Intervention active du gouvernement.....	28
CONCLUSION .....	29
Travaux cités .....	30
ANNEXES.....	33

## FIGURES ET TABLEAUX

<u>Figure 1</u>	Le chômage
<u>Figure 2</u>	Répartition de la population jeune au Nigéria en 2020, par niveau d'éducation.
<u>Figure 3</u>	Evolution du taux de chômage au Nigéria.
<u>Figure 4</u>	Evolution du taux de chômage des jeunes au Nigéria.
<u>Figure 5</u>	Evolution du taux d'alphabétisation des jeunes (15-24 ans) au Nigéria.
<u>Figure 6</u>	Part des jeunes sans emploi, ni éducation, ni formation (15-24 ans) au Nigéria.
<u>Figure 7</u>	Le chômage structurel
<u>Figure 8</u>	Le chômage des jeunes et croissance économique
<u>Figure 9</u>	Le chômage des jeunes et inflation
<u>Figure 10</u>	Le chômage des jeunes et ouverture commerciale
<u>Figure 11</u>	Répartition en pourcentage des jeunes par niveau scolaire. Source: National bureau of statistics (NBS)

<u>Tableau 1</u>	Comparaison de quelques indicateurs.
<u>Tableau 2</u>	Ecart du taux de chômage
<u>Tableau 3</u>	Répartition en pourcentage des jeunes selon le niveau d'éducation et le sexe.
<u>Tableau 4</u>	Enquête générale auprès des ménages (zone urbaine versus zone rurale).

## INTRODUCTION

Gigantesque, cela n'est pas excessif quand on évoque le Nigéria ; constitué de 36 Etats, de 6 régions et d'une capitale fédérale il est le pays le plus peuplé d'Afrique, la première économie et le plus grand producteur de pétrole du continent africain. C'est une économie dynamique mais terriblement inégalitaire ; à côté des affairistes et richissimes près de la moitié de la population vit ou survit avec moins de 2 dollars par jour ce qui rend les défis énormes. (NWAObi, 2019). Cependant pour maintenir son avenir et aller de l'avant que ce soit dans sa production ou dans le processus de mise en œuvre de ses politiques économiques et sociales, un pays a besoin de la force de travail active des jeunes raisons pour laquelle il importe de les mettre au centre de la gestion de la nation. Au Nigéria, la population jeune représente plus de la moitié de la population ; mais, malgré qu'il soit un pays richement doté de ressources naturelles (tel que l'or noir) et humaines il n'arrive pas à mettre sa population jeune à l'abri du besoin. (Bunmi, 2018).

Partout dans le monde, le chômage est un phénomène de comparaison internationale dont le taux est un indicateur macro-économique qui démontre la bataille livrée entre l'offre et la demande de travail sur le marché de l'emploi. Cependant, au Nigéria, le chômage mais en particulier celui des jeunes est l'un des grands problèmes ou encore un obstacle au progrès social auquel il fait face depuis des décennies. (SERIFAT, 2020). En effet, au Nigéria, chaque année un bon nombre de diplômés se retrouvent sans emploi, mais encore ceux sans étude, ni formation rencontrent des difficultés à s'insérer dans le marché de l'emploi ce qui constitue une grande menace car la plupart se retrouvent dans le secteur informel et parfois dans les activités clandestines. (Obumneke, 2012). Ainsi, aborder le problème du chômage des jeunes au Nigéria nécessite de trouver les solutions qui aideront à diminuer le taux de chômage des jeunes ; mais avant de trouver les solutions la question que l'on se pose est de savoir quels sont les facteurs ou causes du chômage des jeunes au Nigéria ? y'a-t-il vraiment des solutions efficaces qui aideront à diminuer le chômage des jeunes au Nigéria ? Notre plan d'action pour répondre à ces questions est de :

- Donner les éléments de description du chômage des jeunes au Nigéria
- Décrire et analyser les causes du chômage des jeunes au Nigéria
- Donner les remèdes pour résoudre le chômage des jeunes au Nigéria

## Section 1 : Eléments de description du chômage des jeunes au Nigéria

Avec pour indice de capital humain<sup>1</sup> de 0,4 sur une échelle de (0 à 1) , le Nigéria est un pays à revenu intermédiaire de l’Afrique subsaharienne qui est composé d’une population de plus de 211 millions d’habitants avec une espérance de vie de 55ans en moyenne.<sup>2</sup> Ce pays a une population qui croît assez rapidement (environ 2,5% par an) où la population urbaine croît plus vite que la population rurale.<sup>3</sup> Par ailleurs, de 2014 à 2016 , le taux de chômage des jeunes au Nigéria augmente énormément en passant de 12,6% à 20,7% ; dès lors, cela devient une motivation d’étudier le chômage des jeunes afin de comprendre sa nature, ses facteurs et pourquoi pas proposer des solutions. (Olunsanya, 2022).

Le problème du chômage chronique des jeunes au Nigéria est très évident et devient un sujet qu’on devrait analyser. (Patrick S. O. Uddin, 2013). Mais, qu’est-ce que le chômage des jeunes ? comment se présente le chômage des jeunes au Nigéria au fil du temps ? ce sont des questions qu’on se pose avant de chercher les causes du chômage des jeunes. C’est ainsi que dans cette section nous définirons les concepts clés, discuterons de l’état des lieux du chômage en 2021, montrer l’évolution sur une longue période et pour finir comparer le chômage des jeunes du Nigéria à celui du Cameroun et du Niger.

### A- Définition des concepts clés

La population active est celle composée de la population active occupée qui sont des personnes exerçant une activité professionnelle rémunérée et de la population active inoccupée constituée des personnes qui sont à la recherche d’une activité professionnelle. (Forté, 2012). C’est une addition de la population en chômage et de celle en emploi. En effet, la population active ou population en âge de travailler (15 à 64 ans) offre sa main d’œuvre sur le marché de l’emploi. (Forté, 2012). Cependant, nous ne saurons définir le chômage sans interpréter sa définition au sens du Bureau Internationale du Travail (BIT) selon qui le chômage représente la situation d’une personne âgée de 15 ans et plus qui n’a pas d’emploi rémunéré durant une période donnée, qui est immédiatement disponible pour travailler et qui a effectué des démarches actives à la recherche d’un emploi rémunéré ou un travail indépendant. (BIT, 2013). Ainsi, le chômage est défini comme la condition d’une partie de la population active d’un pays qui n’a pas d’emploi et se met activement dans le processus de recherche d’emploi. Dès qu’une personne en chômage à un emploi à temps partiel alors il ne fait plus partie de la catégorie de chômeurs. (BIT, 2013).

---

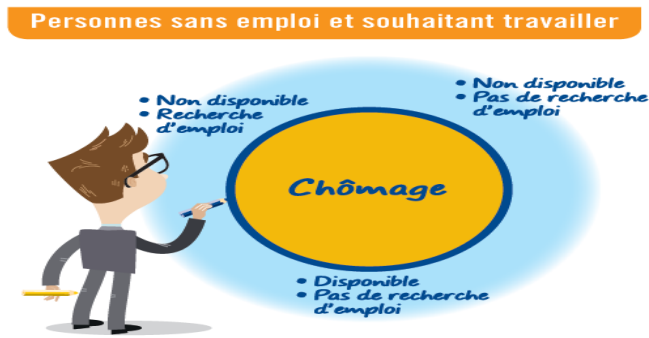
<sup>1</sup> L’indice de capital humain « mesurera l’état de santé des enfants, des adolescents et des adultes ainsi que la qualité et la durée de l’éducation dont un enfant , né aujourd’hui, est susceptible de bénéficier d’ici ses 18ans. »

<https://www.banquemonde.org/fr/news/immersive-story/2018/08/03/investing-in-people-to-build-human-capital>

<sup>2</sup> Overview, World Bank (2022)/ <https://data.worldbank.org/country/nigeria>

<sup>3</sup> Overview, World Bank (2022)/ <https://data.worldbank.org/country/nigeria>

FIGURE 1 : Le chômage



Source: (INSEE, 2016) p.8

Le taux de chômage exprime le nombre de chômeurs qu'on retrouve dans la population active et il se traduit par le rapport entre le nombre de personnes au chômage et la population active.<sup>4</sup> (BIT, 2013).

$$\text{Taux de chômage} = \frac{\text{Nombre de chômeurs}}{\text{Population active}} * 100$$

&

$$\text{Part du chômage} = \frac{\text{Nombre de chômeurs}}{\text{Population totale}} * 100$$

Contrairement au plein emploi qui est une situation économique dans laquelle tout individu souhaitant travailler occupe réellement un emploi, le sous-emploi est une situation où la durée de travail d'un employé est saisonnière ou occasionnelle. (BIT, 2013) . Pour le Bureau International du Travail il y'a sous-emploi lorsque « la durée du travail d'une personne employée est insuffisante par rapport à une situation d'emploi possible que cette personne est disposée à occuper et disponible pour le faire ». <sup>5</sup> De façon plus précise le BIT explique qu'une personne est considérée en sous-emploi, d'une part si l'offre d'emploi qui lui est proposée, a une durée saisonnière ou occasionnelle c'est-à-dire qu'en dehors des périodes sollicitées cette main-d'œuvre est sans emploi. (BIT, 2013). D'autre part nous avons des situations de travail inadéquates où les individus se retrouvent à passer d'emploi occasionnel à emploi occasionnel avec pour rémunération un salaire maigre sans jamais trouver un emploi stable car le plus souvent ces emplois se trouvent dans le secteur informel. (BIT, 2013). Le sous-emploi se retrouve beaucoup plus dans les pays en développement car avec une protection sociale ordinairement limitée, ces sous-employés préfèrent avoir un salaire maigre que d'un chômage total qui n'est pas rémunéré. Malgré cela les sous-employés ne font pas partie du statut chômeur. Cependant, on note que les jeunes sans étude, ni formation et avec peu d'expérience vivent en particulier cette situation. (BIT, 2013).

Dans un pays, c'est la population jeune qui est là pour stimuler la croissance économique du pays, orienter le progrès social et même approfondir le développement national. (Olunsanya, 2022). Universellement, il

<sup>4</sup> (BIT, 2013).

<sup>5</sup> (Comte, 2007). P.2

n'existe pas de tranche d'âge pour définir la population jeune active d'un pays ; pour l'Organisation des Nations Unies (ONU) il s'agit des jeunes de 15 à 24 ans tandis que pour le Commonwealth ce sont les jeunes de 15 à 29 ans qui font partie de la population jeune active. (Sarah O Anyanwu, 2020). Le Bureau National des Statistiques (NBS) du Nigéria a choisi la tranche d'âge de 15-24 ans. (Sarah O. Anyanwu, 2020). Alors, parler du chômage des jeunes c'est parler des jeunes actifs de 15-24 ans qui ont un diplôme, qui ont suivi une formation et même encore ceux sans étude, ni formation mais qui souhaiteraient intégrer le marché de l'emploi. (Pierre-Édouard Batard, 2012). Cependant, son taux résulte du rapport entre le nombre de chômeurs 15-24 ans et la population active de cette tranche d'âge.

$$\text{Taux de chômage des jeunes} = \frac{\text{Nombre de chômeurs de la tranche 15-24ans}}{\text{Population active de la tranche 15-24ans}} * 100$$

La population NEET<sup>6</sup> ou les jeunes sans emploi, sans étude ni formation est une catégorie de jeune à profil différent sans emploi et n'ayant effectué aucune formation, ni étude dans les quatre semaines précédant les enquêtes statistiques et qui sont au chômage. (Gallant, 2016). Le concept NEET est lié à son potentiel de remédier à un large éventail de vulnérabilité chez les jeunes, abordant les questions du décrochage scolaire, du chômage et du découragement sur le marché du travail.<sup>7</sup> Cependant, c'est un groupe très hétérogène car on y retrouve des jeunes au chômage volontaire car ils doivent prendre soin d'un membre de leur famille, d'autre à cause de leur niveau scolaire bas, ceux n'ayant aucun projet professionnel, ou encore ceux qui subissent la discrimination lors du recrutement. (Gallant, 2016). L'organisation internationale du travail a proposé une formule de part des jeunes sans emploi, sans études, ni formation ou « Taux NEET » qui est la suivante :

$$\text{La part NEET (\%)}^8 = \frac{(\text{nombre de jeunes} - \text{nombre de jeunes ayant un emploi} + \text{nombre de jeunes sans emploi qui suit une éducation ou une formation})}{\text{Population jeune}} * 100$$

Les études liées à l'alphabétisme dans les pays en développement proviennent du monde anglophone, cela soulève une interpellation sur la traduction du terme « literacy ». Difficile à cerner pour les pays francophones, le terme « literacy » renvoie: soit au niveau de connaissance en lecture et en écriture ; soit au processus d'acquisition de lecture et d'écriture ; ou même à l'apprentissage des compétences au-dessus du cadre de l'enseignement scolaire. (Seurat, 2013). L'alphabétisation au Nigéria est un droit dont les activités se limitent à la capacité de lire, écrire et calculer pour les enfants, les jeunes ainsi que les adultes. Elle est estimée comme un acte qui permet à la population de s'intégrer pleinement à la vie de la société pour contribuer au développement économique et social. (Seurat, 2013) . Le taux d'alphabétisation se calcule sur la base des statistiques scolaires ainsi que sur le recensement de la population. Toutefois, pour un pays qui n'a pas fait de recensement, le taux d'alphabétisation sera évalué en fonction du taux de scolarisation qui est le rapport entre le nombre d'enfants scolarisés et l'ensemble d'enfant en âge d'aller à l'école. (Seurat, 2013).

Par ailleurs, le taux de chômage des diplômés se définit comme le rapport entre le nombre de chômeurs diplômés et la population active des diplômés. En effet, le chômage des diplômés concerne les personnes titulaires d'un diplôme de l'enseignement supérieur qui sont à la recherche active d'un emploi. Se retrouve

<sup>6</sup> Youth not in employment, education or training

<sup>7</sup> (Elder, 2015) P.1

<sup>8</sup> (Elder, 2015) P. 1

dans cette catégorie, les jeunes diplômés et les diplômés qui ont été licencié mais cherche un nouvel emploi. (Glory, 2021). Nous pouvons définir le chômage de la population avec un niveau d'éducation intermédiaire comme les personnes au chômage ayant un niveau d'enseignement secondaire supérieur. Aussi le chômage de la population avec un niveau d'éducation de base est défini comme les personnes au chômage ayant un niveau d'enseignement primaire et secondaire inférieur.

Après ces quelques définitions liées au chômage des jeunes nous passons à l'état des lieux au Nigéria en 2021.

## B- Etat des lieux en 2021

Avec près de 211 millions d'habitants en 2021, le Nigéria est le pays d'Afrique le plus peuplé. Cette population croit assez rapidement depuis une décennie et se traduit par une population jeune dont 43,31% ont moins de 15 ans, 53,93% on entre 15 et 64 ans et 2,76% ont 65 ans et plus (2021).<sup>9</sup> Ainsi, il est question pour nous de recenser les données les plus récentes du chômage des jeunes et des indicateurs liés à ce chômage. En effet, nous souhaitons discuter des statistiques descriptives sur le chômage au Nigéria en 2021 et pour se faire nous avons récupéré les données sur le site de Trading Economics (TE), la Banque Mondiale (BM), le Bureau National des statistiques (NBS) et Statista.

Comme tous les pays du monde, la Covid-19 a affaibli le Nigéria. Bien que la population du Nigéria fût déjà assez touchée avant la pandémie avec un taux de chômage élevé, après cette situation de crise le taux de chômage du Nigéria a augmenté et s'élève à 33,3% pour le compte de l'année 2021. (Perspective Monde, 2022) . Cela veut dire que 33,3% de la population active du Nigéria soit plus de 70millions de personnes sont sans emploi et à la recherche active d'un emploi mais ça veut dire aussi que cette partie de la population active ne détient pas de pouvoir d'achat car n'ayant pas de salaire et avec une protection sociale précaire elle se retrouve en état de pauvreté.<sup>10</sup> Ainsi, nous constatons que plus de la moitié des chômeurs est constitué des jeunes. Au Nigéria, le taux de chômage des jeunes est souvent plus haut que le taux de chômage ; par exemple pour le compte de 2021, 53,4% est le taux de chômage des jeunes ce qui explique que nous avons une proportion plus importante de jeunes de 15-24 ans toute catégorie confondue qui font face au chômage par rapport aux adultes. Une situation qui montre que la main d'œuvre jeune n'est pas assez exploitée au Nigéria.<sup>11</sup>

Le taux d'alphabétisation des jeunes au Nigéria est le pourcentage des personnes âgées de 15 à 24 ans qui peuvent lire et écrire.<sup>12</sup> Au Nigéria, ce taux s'élève à 75% en 2018 prédisant ainsi la qualité de la main d'œuvre future et permet indirectement de voir l'efficacité du système éducatif.<sup>13</sup>

Toutefois, le taux de chômage des adultes actif est de 19,56% pour l'année 2018<sup>14</sup> c'est-à-dire que le taux de chômage des adultes de la tranche d'âge la plus active (25-54ans) est inférieur à 20%. Alors que pour la même année (2018) le taux de chômage des jeunes est de 36,54%. Dans ce cas en comparant le chômage des jeunes de 15-24 ans à celui des adultes 25-54ans nous comprenons que le Nigéria a une proportion plus importante de chômage parmi les jeunes de 15 à 24 ans que parmi les adultes.<sup>15</sup> Par ailleurs, le taux de chômage des jeunes est un indicateur qui regroupe plusieurs catégories de personnes. D'une part nous avons les jeunes avec un niveau de scolarité et d'autre part nous avons les jeunes sans éducation ni formation. Ainsi, par rapport aux

<sup>9</sup> Nigeria: age structure/ <https://www.statista.com/statistics/382296/age-structure-in-nigeria/>

<sup>10</sup> <https://perspective.usherbrooke.ca/bilan/servlet/BMAAnalyse?codeAnalyse=3159>

<sup>11</sup> Trading Economics 2022/ <https://tradingeconomics.com/nigeria/youth-unemployment-rate>

<sup>12</sup> <https://data.worldbank.org/country/nigeria>

<sup>13</sup> <https://data.worldbank.org/country/nigeria>

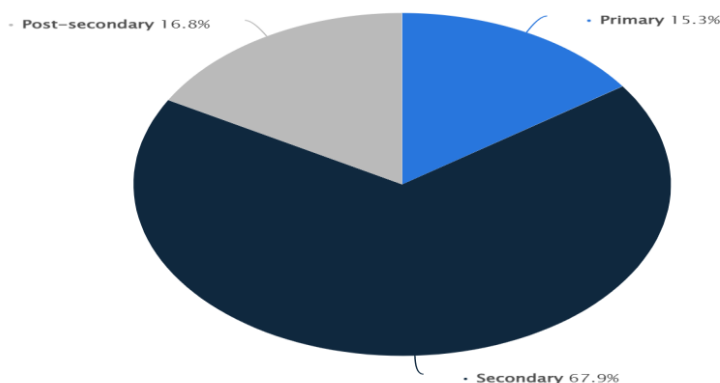
<sup>14</sup> Donnée la plus récente.

<sup>15</sup> NBS 2018/ [file:///C:/Users/User/Downloads/q4\\_2017\\_-\\_q3\\_2018\\_unemployment\\_report%20\(3\).pdf](file:///C:/Users/User/Downloads/q4_2017_-_q3_2018_unemployment_report%20(3).pdf)

jeunes sans emploi, ni éducation, ni formation qui regroupe les jeunes au chômage et les jeunes inactifs, ils représentent 31% de la population jeune en 2019<sup>16</sup>. (Youth, 2021).

En parallèle, dans la catégorie de ceux qui ont un niveau d'éducation on constate que les individus ayant obtenu un diplôme d'enseignement supérieur général tel que les études de droit sont plus touchés par le chômage par rapport aux autres niveaux scolaires. Environ 29% des jeunes ayant obtenu un diplôme de l'enseignement supérieur général sont au chômage.<sup>17</sup> En revanche, ceux ayant une formation professionnelle ou commerciale sont moins touchés par le chômage.

**FIGURE 2: Répartition de la population jeune au Nigéria en 2020, par niveau d'éducation**



Source: Statista / <https://www.statista.com/statistics/1268195/educational-level-of-the-young-population-in-nigeria/>

Le graphique ci-dessus nous montre la répartition de la population jeune de 15 à 24 ans par niveau d'éducation. En fait il représente une répartition de la population des jeunes de 15-24 ans en fonction de leur niveau d'étude (enseignement primaire, secondaire et supérieur). Ainsi, grâce à ce graphique nous constatons que 67,9% de la population jeune du Nigéria avait un niveau d'enseignement secondaire comme niveau d'éducation le plus élevé.<sup>18</sup>

### C- Evolution sur une longue période

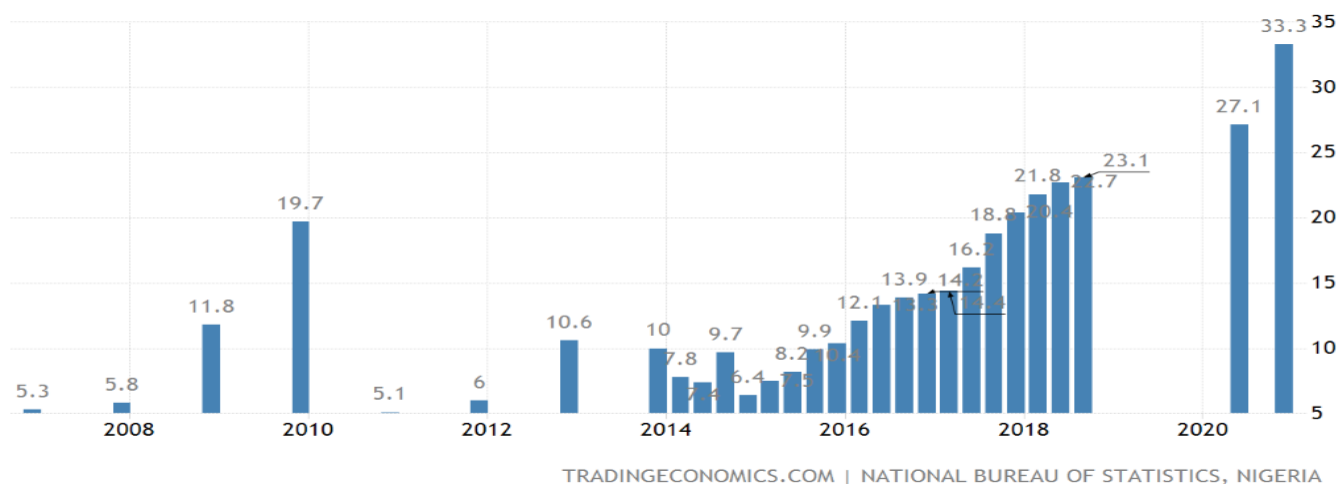
Après cet état de lieu concentré sur les données les plus récentes possible, il nous convient de visualiser l'évolution de certains indicateurs sur une longue période. De ce fait nous commençons naturellement par le taux de Chômage au Nigéria.

<sup>16</sup> Donnée la plus récente est en 2019

<sup>17</sup> NBS 2021/ [https://africacheck.org/sites/default/files/media/documents/2022-07/Q4\\_2020\\_Unemployment\\_Report\\_compressed%20%282%29.pdf](https://africacheck.org/sites/default/files/media/documents/2022-07/Q4_2020_Unemployment_Report_compressed%20%282%29.pdf)

<sup>18</sup> STATISTA 2022 / <https://www.statista.com/statistics/1268195/educational-level-of-the-young-population-in-nigeria/#:~:text=As%20of%202020%2C%20around%2068,percent%20had%20completed%20primary%20education.>

**FIGURE 3 : Evolution du taux de chômage au Nigéria**



Source : Trading Economics (TE). <https://tradingeconomics.com/nigeria/unemployment-rate>

La figure 3 nous montre l'évolution trimestriel du chômage au Nigéria entre 2007 et 2021. En effet, nous constatons qu'avant la crise financière internationale de 2008 le chômage était en dessous de 6% mais a augmenté au point d'atteindre 19,7% en 2010. Une augmentation dû à un ralentissement de l'économie des pays du nord qui a engendré une contagion au niveau mondiale via la baisse des exportations des biens du Nigéria et la baisse des investissements directs étrangers au Nigéria en 2009. (Bastien Bedossa, 2011). Cela n'a pas empêché le Nigéria de se relever mais, en 2015 avec la chute des cours des matières premières en particulier celui du pétrole ainsi que l'affaiblissement de la monnaie nationale qui entraîne une sortie des capitaux, le gouvernement Nigérien se retrouve face à une situation où il n'arrive pas à créer de nouveaux emplois.<sup>19</sup> C'est ainsi qu'on constate que depuis 2016 le chômage s'intensifie au fil des années et augmente de plus de 10 points de % entre 2018 et 2021. Une hausse drastique liée à la pandémie du Covid-19. L'arrêt de l'économie mondiale et la chute des prix du pétrole pendant la pandémie a affaibli la première puissance de l'Afrique subsaharienne.

**FIGURE 4: Evolution du taux de chômage des jeunes au Nigéria**

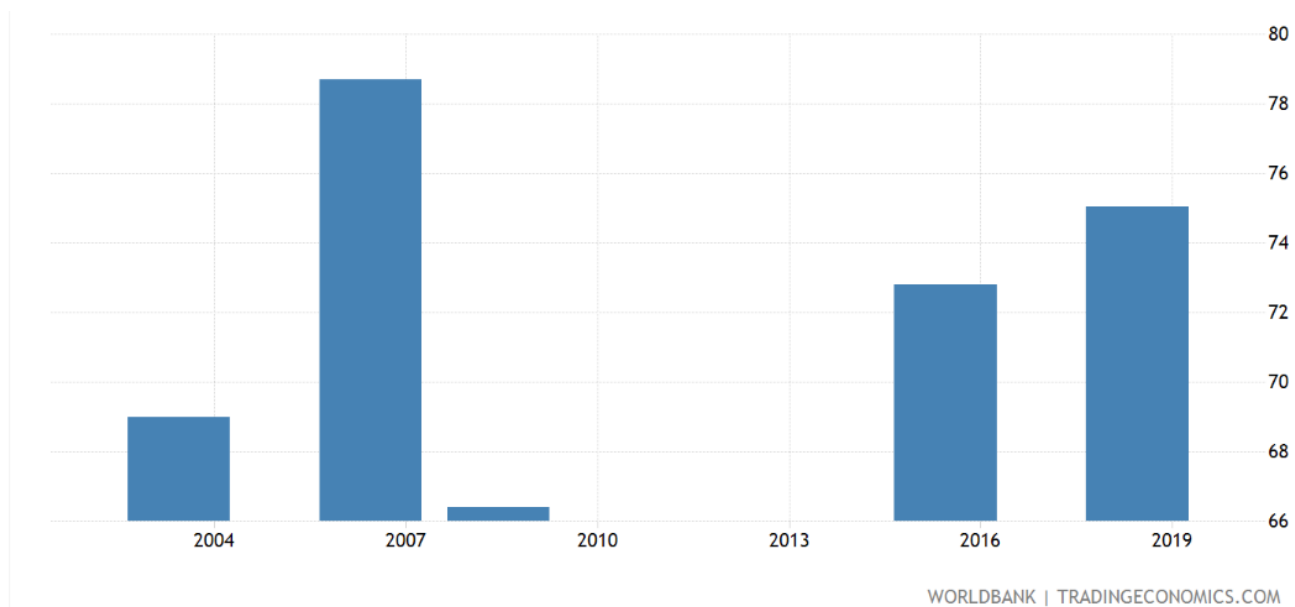


Source: Trading Economics. <https://tradingeconomics.com/nigeria/youth-unemployment-rate>

<sup>19</sup> LE FIGARO 2016/ <https://www.lefigaro.fr/flash-eco/2016/01/25/97002-20160125FILWWW00256-nigeria-45-des-diplomes-sont-au-chomage.php>

La figure ci-dessus représente l'évolution trimestriel du pourcentage de chômage des jeunes au Nigéria de 2014 à 2021. Le taux de chômage des jeunes au Nigéria est le plus problématique car il est par moment plus haut que le taux de chômage total. À travers le graphique nous constatons que de 2014 à 2016, le taux de chômage des jeunes croît assez rapidement ; il passe de 11,7% à 21,5% et ne se limite pas à ça car par la suite entre 2020 et 2021 il croît d'environ 10 points de % . Cela peut être lié au Covid-19 qui a mis les activités économiques en arrêt. (Glory, 2021). Quelles sont les causes du chômage des jeunes au Nigéria? Nous l'explicitons dans la deuxième section.

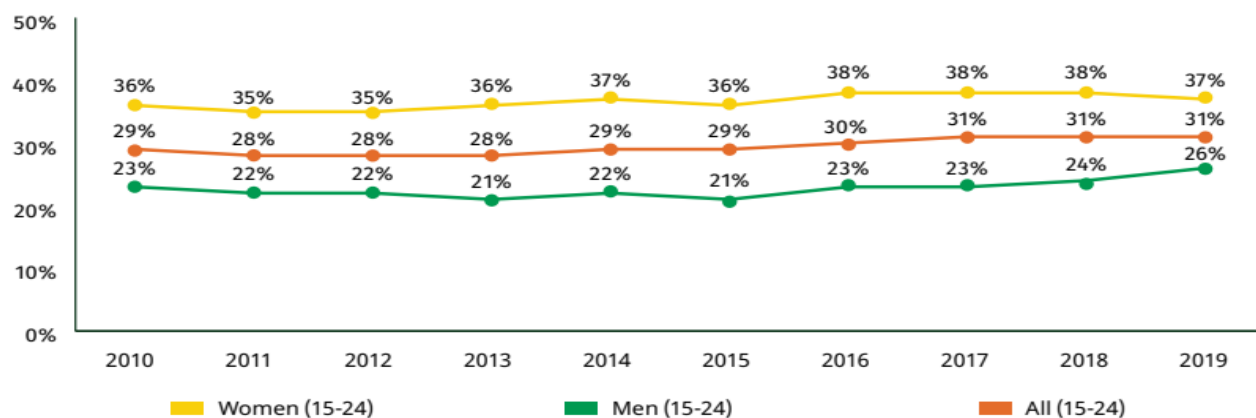
**FIGURE 5 : Evolution du taux d'alphabétisation des jeunes (15-24 ans) au Nigéria**



Source: Trading Economics. <https://tradingeconomics.com/nigeria/literacy-rate-youth-total-percent-of-people-ages-15-24-wb-data.html>

A travers le graphique ci-dessus nous lisons l'évolution du taux d'alphabétisation des jeunes au Nigéria. Nous constatons que le taux d'alphabétisation des jeunes de 15 à 24 ans en 2006 a dépassé le cap de 70% mais a dégringolé en 2008 pour augmenter de près de 10 points de % avant la crise du Covid.

**FIGURE 6 : Part des jeunes sans emploi, ni éducation, ni formation (15-24 ans) au Nigéria**



Source : (Youth, 2021) [https://www.ilo.org/wcmsp5/groups/public/---africa/---ro-abidjan/---ilo-abuja/documents/publication/wcms\\_819111.pdf](https://www.ilo.org/wcmsp5/groups/public/---africa/---ro-abidjan/---ilo-abuja/documents/publication/wcms_819111.pdf)

La figure 6 représente la part en pourcentage des jeunes de 15 à 24 ans qui sont sans emploi, sans éducation et ni formation (NEET). Il nous montre la part totale mais aussi la part des hommes et femmes de cette catégorie de chômeur. Le taux NEET est considérablement plus élevé chez les hommes que chez les femmes (37% chez femmes contre 26% chez les hommes en 2019). De 2015 à 2016, elle augmente de 2 points de % chaque année autant chez les hommes que les femmes. Entre 2018 et 2019 elle augmente de 2 points de % chez les hommes et diminue de 1 point de % chez les femmes.

## D- Comparaison avec les pays voisins (Niger et Cameroun)

Deux cent onze millions quatre cent sept cent quatre (21 140 0704) habitants est le chiffre exact de la population du Nigéria en 2021 qui fait de lui un géant démographique et le pays le plus peuplé d'Afrique.<sup>20</sup> Le Nigéria a pour capitale politique Abuja, pour capitale économique Lagos et pour pays frontalier Niger, Cameroun, Tchad, golfe de Guinée et Bénin. Placé au top des économies de l'Afrique, le Nigéria rivalise avec l'Afrique du Sud grâce à sa diversité et ses nombreuses richesses naturelles en particulier l'or noir.<sup>21</sup> Les secteurs industrie, agriculture et service sont des secteurs qui emploient sa population active et malgré le Covid-19 qui a dévasté l'économie mondiale, le Nigéria se relève petit à petit et atteint une croissance annuelle du PIB<sup>22</sup> de 3,6% en 2021 contre -1,8% en 2020.<sup>23</sup> Pareil que les Etats-Unis, l'intervention de l'Etat dans le domaine social au Nigéria est un modèle d'état providence libéral. Par ailleurs, le taux de chômage des jeunes est une problématique qui préoccupe l'Etat nigérian mais aussi le continent africain. Les pays africains restent cependant avec un taux de chômage des jeunes (15-24 ans) assez élevé par rapport au reste du monde. (Nnadozie, 2016). C'est ainsi que nous comparerons le taux de chômage des jeunes du Nigéria à celui du Niger et du Cameroun afin de voir si la problématique est aussi encrée dans ces deux autres pays.

Le Nigéria sera comparé :

- Au Niger qui est un pays voisin situé au cœur de la région du Sahel. Le Niger est un pays à revenu extrêmement faible qui est confronté à multiple crise, qui vient de la situation sécuritaire et humanitaire du pays mais aussi de la récente crise sanitaire (covid-19). Avec une économie peu diversifiée, le Niger dépend principalement de l'agriculture qui constitue 40% de son PIB. L'intervention de l'Etat dans le domaine social au Niger est un modèle d'Etat providence Bismarckien<sup>24</sup>.
- Au Cameroun qui est un pays voisin situé le long de l'océan Atlantique. Le Cameroun est un pays à revenu intermédiaire inférieur doté de riches ressources naturelles, des minerais ainsi que des produits agricoles. (Bank, 2022). L'intervention de l'Etat dans le domaine social au Cameroun est un modèle d'Etat providence Bismarckien<sup>25</sup>.

<sup>20</sup> Overview World Bank 2022/ <https://data.worldbank.org/country/nigeria>

<sup>21</sup> Overview World Bank 2022/ <https://data.worldbank.org/country/nigeria>

<sup>22</sup> Produit Intérieur Brut

<sup>23</sup> Overview World Bank 2022/ <https://data.worldbank.org/country/nigeria>

<sup>24</sup> <https://bti-project.org/en/reports/country-report/NER#pos13>

<sup>25</sup> Modèle d'Etat providence Bismarckien dont l'objectif premier est de compenser la perte de revenu sur la base de la mutualisation (mise en commun) du risque favorise l'équité intragénérationnelle (pension d'invalidité...) et l'équité intergénérationnelle ( pension de vieillesse...). / <https://socialprotection.org/es/discover/publications/impact-financier-et-social-des-allocations-de-vieillesse-cas-des-b%C3%A9n%C3%A9ficiaires>

**Tableau 1: Comparaison de quelques indicateurs**

Pays	Population totale	PIB/habitant (en \$)	Taux d'alphabétisation des jeunes	Emploi dans le secteur agriculture	Emploi dans le secteur industrie	Emploi dans le secteur service
Nigéria	211 400 704	5459,2	75%	35%	12%	53%
Cameroun	27 224 262	4064,5	85%	43%	14%	42%
Niger	25 130 810	1309,8	43%	73%	7%	21%

Source : Banque Mondiale (BM) <https://donnees.banquemondiale.org/indicateur/SL.SRV.EMPL.ZS?locations=NE>

Le tableau ci-dessus nous permet de comparer le Nigéria au Cameroun et au Niger. Leur PIB/habitant nous permet de comparer les niveaux de richesse créée dans ces trois pays et nous constatons que le PIB/habitant du Nigéria a une plus grande valeur que celui du Cameroun et du Niger . Cependant, en les comparant dans les trois secteurs d'emploi, nous remarquons que le Niger et le Cameroun emploient le plus dans l'agriculture que dans l'industrie tandis que le Nigéria emploie le plus dans le secteur service. Aussi, nous constatons que les trois pays emploient moins dans le secteur industriel.

**Tableau 2: Ecart du taux de chômage<sup>26</sup>**

Pays	Taux de chômage des jeunes (15-24 ans) (1)	Taux de chômage des adultes de la tranche d'âge la plus active (25-64ans) (2)	Rapport (1)/(2)	Différence absolu (1)-(2)
Nigéria (2017) <sup>27</sup>	53,4%	17,24%	3,09	15,57%
Cameroun (2017)	6,24%	2,75%	2,27	3,49%
Niger (2017)	17,27%	5,95%	2,902	11,32%

Le tableau 2 est un tableau qui présente la situation du chômage au Nigéria, au Cameroun et au Niger. Le taux de chômage des jeunes varie entre les trois pays, allant de 6,24% au Cameroun à 53,4% au Nigéria. Cette variation peut en partie s'expliquer par la différence qui existe dans les situations économiques de chaque pays au cours de l'année 2017. Raison pour laquelle nous indiquons le taux de chômage des jeunes par rapport au taux des 25-64 ans, tant proportionnellement qu'en différences absolues. Le Nigéria présente un taux de chômage des jeunes plus élevé que les deux autres pays. Ces écarts peuvent s'expliquer par le fait qu'au Cameroun et au Niger le système de protection sociale est collectif c'est-à-dire un individu dispose d'une protection collective s'il cotise ; tandis que le Nigéria a un système individualiste car le système de protection assurés par l'Etat est minime.

Le Nigéria est un pays qui a un sous-sol débordant de ressources naturelles dont le gaz et le pétrole constituent les principales sources de revenus du pays. En effet, le Nigéria est un pays en développement riche en ressources mais les jeunes de ce pays ont un problème de chômage. Nous souhaitons trouver les causes de ce problème et donner des solutions mais il nous fallait décrire la situation du chômage au Nigéria avant de chercher ses causes. C'est ainsi que pendant cette première partie nous avons donné les définitions importantes et pertinentes pour ensuite discuter sur les données statistiques de ce pays. Aussi, nous n'avons pas manqué

<sup>26</sup> En annexe se trouve les outils qui nous ont permis de recenser et de calculer les données qui se trouvent dans ce tableau.

<sup>27</sup> Malheureusement à cause du manque de données assez récente de certains pays , nous étions dans l'obligation de prendre 2017 comme année de référence.

de comparer le Nigéria au Cameroun et au Niger afin de mieux cerner la situation. Alors, il nous revient maintenant de s'élucider sur les causes de chômage des jeunes au Nigéria.



## Section 2 : Causes du chômage des jeunes au Nigéria

Une nation a besoin de sa population jeune qui peut répondre aux différents défis économiques actuel et futur. Ainsi, étudier le problème du chômage des jeunes au Nigéria revient à identifier les causes du chômage des jeunes et à trouver des solutions pour les aborder. (Bunmi, 2018). La capacité du Nigéria à employer sa population en particulier la population jeune tend à diminuer alors que le niveau de chômage augmente chaque année.<sup>28</sup> Des multiples questions se posent tant au niveau du sociale qu'au niveau économique et même politique car au fil des années ce problème s'accroît en Afrique mais en particulier au Nigéria. Ainsi, avant de trouver des solutions nous devons connaître les facteurs liés à ce problème. De ce fait, les causes les plus récurrentes du chômage des jeunes en général sont : la rapide croissance démographique, le faible niveau d'éducation et d'acquisition des compétences, la migration de la population vers la zone urbaine et l'instabilité de l'environnement politique.

### A- La nature du taux de chômage des jeunes au Nigéria

D'entrée de jeu, il est important de savoir si le chômage des jeunes au Nigéria est frictionnel, conjoncturel et ou structurel. Mais qu'est-ce qu'un chômage frictionnel, structurel ou même conjoncturel ?

Est qualifié de chômage frictionnel ou volontaire la période d'inoccupation entre ceux qui quittent volontairement leur travail pour en rechercher un meilleur et l'obtention de ce nouvel emploi. (Marchiset, 2017). C'est un phénomène qui existe surtout en période de plein emploi<sup>29</sup> et est associé à plusieurs théories économiques tel que « la théorie du capital humain de Gary Becker (1964) » qui explique qu'un individu cherche des meilleures conditions de travail pour améliorer son capital humain.<sup>30</sup> Nous avons aussi le chômage conjoncturel ou cyclique qu'on attribue au mouvement de l'activité économique tel que le ralentissement d'activité économique qui engendre une baisse de demande d'emploi occasionnant ainsi des licenciements ou des non-renouvellement de contrat. Ce chômage est lié à « la loi d'Okun » qui stipule que « en période de récession, la production baisse plus que proportionnellement par rapport à l'emploi, tandis qu'en sortie de récession, l'inverse s'opère. ». (Marchiset, 2017) En effet, pour Okun la croissance de la production engendre une baisse du taux de chômage.<sup>31</sup> Enfin, nous avons le chômage structurel qui est un chômage de longue durée où le salaire est fréquemment au-dessus du salaire d'équilibre pour des raisons variées comme le rôle des syndicats ou même l'existence de divergences entre ce qu'offrent les employés et ce que demandent les employeurs. Ce chômage n'engendre pas l'augmentation de l'inflation mais peut s'accompagner de pauvreté et même d'exclusion sociale.<sup>32</sup>

<sup>28</sup> Perspectives Monde 2022/ <https://perspective.usherbrooke.ca/bilan/servlet/BMAAnalyse?codeAnalyse=3159>

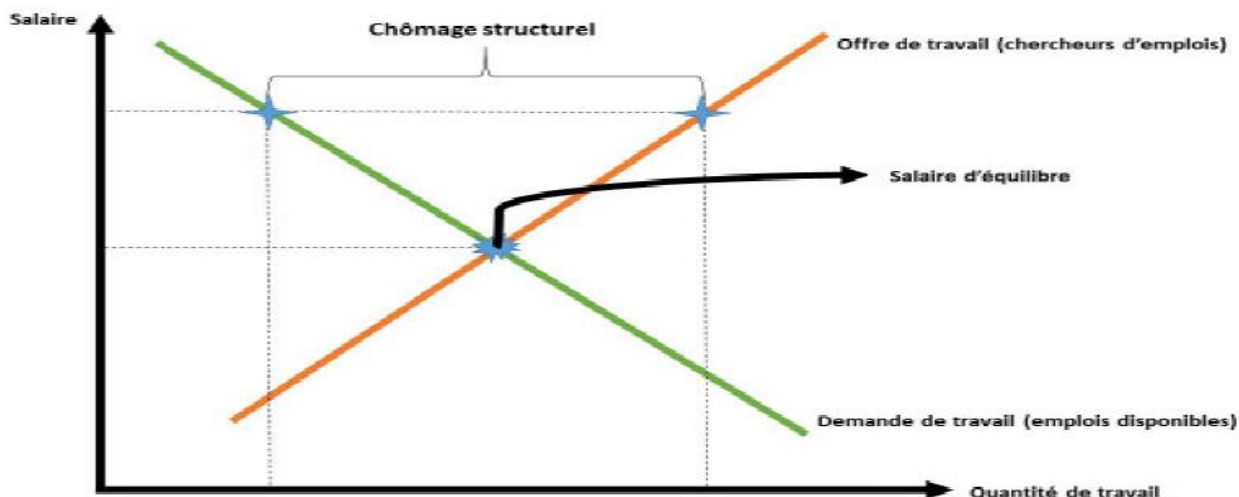
<sup>29</sup> Plein emploi: situation dans laquelle toutes les personnes disponibles et à la recherche d'un emploi peuvent trouver un travail aux conditions de rémunération en vigueur. Source : <https://www.lafinancepourtous.com/outils/questions-reponses/quest-ce-que-le-plein-emploi/>

<sup>30</sup> ANICHE P.28/ <https://www.umtmo.dz/dspace/bitstream/handle/umtmo/6008/Memoire.pdf?sequence=1&isAllowed=y>

<sup>31</sup> <http://mapage.noos.fr/pmarchiset/travaux/chomage.html>

<sup>32</sup> ANICHE P.29/ <https://www.umtmo.dz/dspace/bitstream/handle/umtmo/6008/Memoire.pdf?sequence=1&isAllowed=y>

FIGURE 7 : Le chômage structurel



Source: (Mr. ANICHE Arezki, 2017) page 29

Des chercheurs nigériens ont fait une étude empirique sur la nature et les causes du chômage des jeunes au Nigéria afin de proposer des solutions. Ainsi, à l'aide du modèle vecteur autorégressif (VAR), leur étude cherche à décrire les résultats de l'emploi des jeunes entre les principaux secteurs économiques au Nigéria (agriculture, industrie et services). L'utilisation du modèle VAR leur permet de traiter le marché du travail nigérien comme un système ce qui a pour conséquence l'analyse de la nature des retombées de l'emploi dans l'agriculture, l'industrie et les services de l'économie du Nigéria. Il s'agit d'examiner si un jeune en chômage peut passer de l'emploi dans un secteur à l'emploi dans un autre secteur. Ce qui expliquera la nature du chômage des jeunes au Nigéria : frictionnelle ou non ? (Olunsanya, 2022).

Les jeunes sont plus employés dans le secteur service avec près de 14 millions de jeunes, ensuite le secteur agricole avec près de 11 millions de jeunes et enfin le secteur industriel qui compte approximativement 3 millions de jeunes.<sup>33</sup> Leur objectif est d'examiner si le marché du travail au Nigéria est surchargé, de sorte qu'il n'y a pas de libre mobilité de la main d'œuvre d'un emploi à un autre ; c'est-à-dire passer d'un emploi dans le secteur agricole pour un emploi dans le secteur industriel par exemple. Avec les trois variables (secteur agriculture, industrie, services) du système VAR qui se définissent comme l'évolution de l'emploi dans leurs secteurs, cette étude analyse si les jeunes ayant quitté un emploi dans la période antérieure sont capables de trouver un emploi immédiatement dans un autre secteur. Ainsi, les résultats montrent que les jeunes qui quittent l'emploi du secteur industriel dans la période antérieure sont absorbés dans le secteur agricole au cours de 1 à 3 premières années car les compétences nécessaires pour entrer dans le secteur agricole sont acquises en peu de temps.<sup>34</sup> La croissance de l'emploi dans le secteur service résulte de l'absorption des jeunes formés pour le secteur que de l'absorption des jeunes qui ont quitté leur emploi dans un autre secteur. De ce fait, les auteurs concluent qu'il existe le chômage frictionnel car entre le moment où les jeunes quittent volontairement un emploi dans un secteur pour trouver un autre emploi dans un autre secteur, il y a une période d'inoccupation pendant laquelle ils se forment pour accéder à leur nouvel emploi.

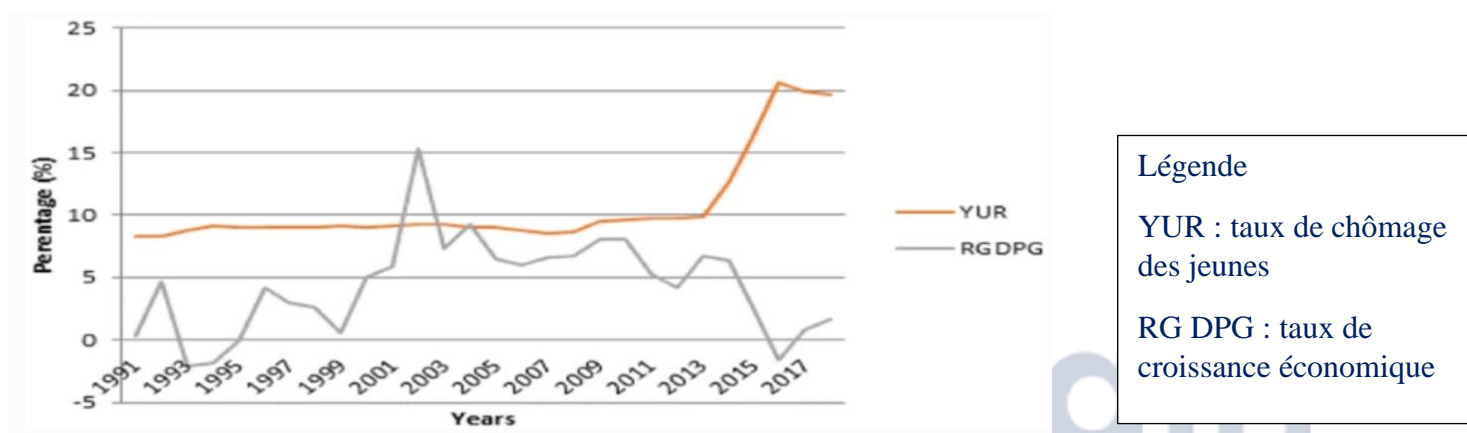
<sup>33</sup> Olunsanya, Afees & Sam P.11 / <https://link.springer.com/content/pdf/10.1007/s11135-022-01388-8.pdf>

<sup>34</sup> Olunsanya, Afees & Sam P.21 / <https://link.springer.com/content/pdf/10.1007/s11135-022-01388-8.pdf>

Aussi, déterminer si le chômage des jeunes est de nature cyclique ou structurelle, l'étude analyse le chômage à l'aide du modèle panel autorégressif distribué (PARDL) ou panel dynamique hétérogène qui fournit les résultats empiriques à la fois à court terme et à long terme. L'utilisation du modèle PARDL permet de faire une enquête sur les causes du chômage des jeunes au Nigéria afin de comprendre sa nature. Pour visualiser l'importance à court et long terme des caractéristiques du chômage des jeunes, l'étude intègre la croissance économique comme facteur cyclique et des politiques budgétaire et monétaire comme facteurs structurels.<sup>35</sup>

Cependant, pour examiner la nature cyclique et structurelle du problème chômage des jeunes au Nigéria, ils ont mis une relation tendancielle entre le chômage des jeunes au Nigéria avec la croissance économique, l'inflation et l'ouverture commerciale.<sup>36</sup> Le but étant de voir la relation entre le chômage des jeunes et ces trois indicateurs.

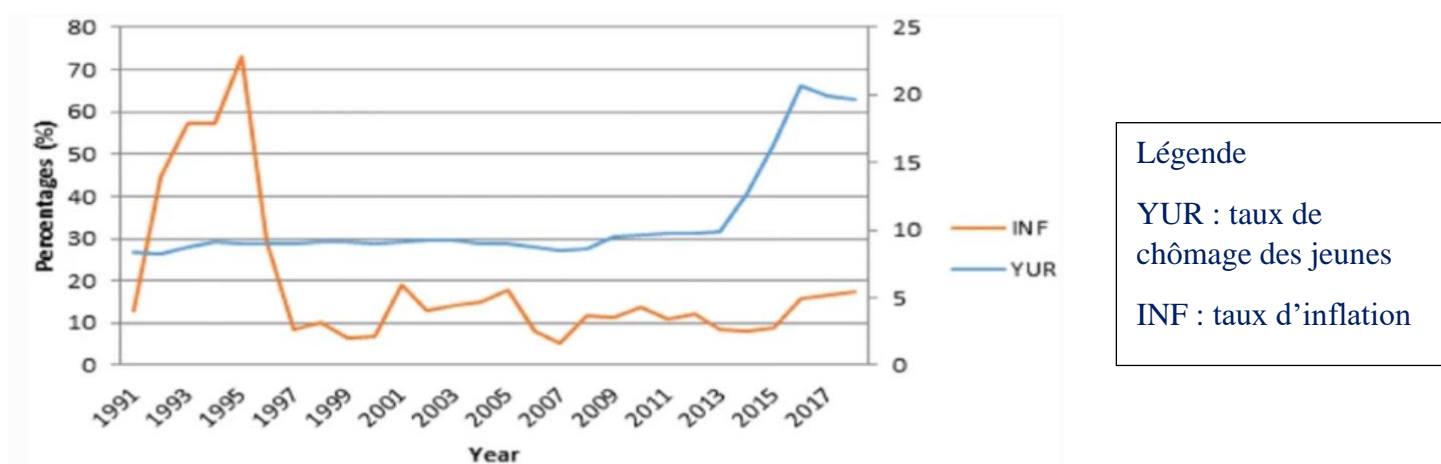
**FIGURE 8 : Le chômage des jeunes et croissance économique**



**Légende**  
 YUR : taux de chômage des jeunes  
 RG DPG : taux de croissance économique

Source : (Olunsanya, 2022) <https://link.springer.com/article/10.1007/s11135-022-01388-8>

**FIGURE 9 : Le chômage des jeunes et inflation**



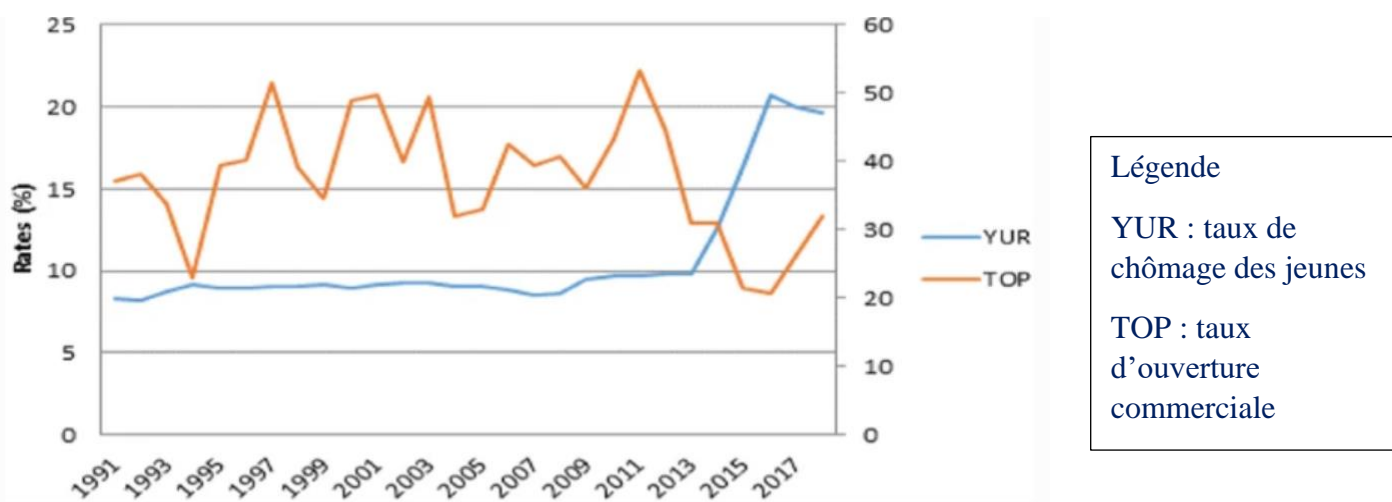
**Légende**  
 YUR : taux de chômage des jeunes  
 INF : taux d'inflation

Source : (Olunsanya, 2022) <https://link.springer.com/article/10.1007/s11135-022-01388-8>

<sup>35</sup> Olunsanya, Afees & Sam P.22 / <https://link.springer.com/content/pdf/10.1007/s11135-022-01388-8.pdf>

<sup>36</sup> Olunsanya, Afees & Sam P.15 / <https://link.springer.com/content/pdf/10.1007/s11135-022-01388-8.pdf>

**FIGURE 10 : Le chômage des jeunes et ouverture commerciale**



Source: (Olunsanya, 2022) <https://link.springer.com/article/10.1007/s11135-022-01388-8>

En rapport à la figure 8, les auteurs remarquent qu’au fil des ans plus précisément après 2013 il y’a une relation négative entre le chômage des jeunes et la croissance économique. En 2016, quand le taux de croissance économique chute à -1,62% le chômage des jeunes augmente au point de dépasser les 20%.<sup>37</sup> Ce qui laisse croire que le chômage des jeunes au Nigéria pourrait être de nature cyclique car la nature du chômage des jeunes au Nigéria serait cyclique s’il y’a une augmentation du chômage des jeunes en raison de la récession économique et une diminution du chômage des jeunes à cause de la croissance économique. Ensuite, dans la figure 9 ils ont associé le taux de chômage des jeunes à l’inflation et trouve qu’une hausse considérable du taux d’inflation engendre une légère augmentation du taux de chômage des jeunes. En effet, entre 2015 et 2018 alors que le taux d’inflation passait de 9 à 17%, le taux de chômage des jeunes passait de 16 à 19% ce qui suppose que l’augmentation du chômage des jeunes au Nigéria n’est peut-être pas sans lien avec l’augmentation du taux d’inflation. Dans une économie en développement comme le Nigéria, la croissance économique peut être inflationniste ce qui veut dire qu’une forte inflation peut être associé à un fort taux d’emploi des jeunes.<sup>38</sup> C’est-à-dire que le fort taux d’inflation engendre une diminution du taux de chômage des jeunes alors le chômage à ce niveau devient de nature cyclique. Enfin, dans la figure 10 qui présente une relation entre l’ouverture commerciale et le chômage des jeunes au Nigéria, on constate que lorsque l’ouverture commerciale passe de 53,3% en 2011 à 20,72% en 2016, le chômage des jeunes est passé de 9,71% à 20%. Pareil pour 2016 et 2018 lorsque l’ouverture commerciale est quittée de 20,72% en 2016 à 31,9% en 2018, le chômage des jeunes est passé de 20 à 19,68.<sup>39</sup> Ce qui veut dire qu’une augmentation du taux de l’ouverture commerciale engendre une diminution du taux de chômage des jeunes au Nigéria. % ils ont conclu qu’une ouverture de commerce est favorable pour réduire le chômage structurel.<sup>40</sup>

L’analyse continue avec l’introduction de l’indice d’incertitude macroéconomique qui est un facteur de composante principale normalisé obtenu en combinant la dette publique, la dépense d’investissement publique et l’inflation. Cet indice aide à contourner le problème de la corrélation des régressions. L’indice est utilisé dans PARDL et son impact sur le chômage des jeunes est insignifiant à court terme mais statistiquement significatif à long terme. Du fait que l’indice d’incertitude macroéconomique reflète les mouvements du cycle

<sup>37</sup> Olunsanya, Afees & Sam P.15 / <https://link.springer.com/content/pdf/10.1007/s11135-022-01388-8.pdf>

<sup>38</sup> Olunsanya, Afees & Sam P.16 / <https://link.springer.com/content/pdf/10.1007/s11135-022-01388-8.pdf>

<sup>39</sup> Olunsanya, Afees & Sam P.16 / <https://link.springer.com/content/pdf/10.1007/s11135-022-01388-8.pdf>

<sup>40</sup> Olunsanya, Afees & Sam P.16 / <https://link.springer.com/content/pdf/10.1007/s11135-022-01388-8.pdf>

économique dans l'économie, leur déduction est que le chômage des jeunes au Nigéria n'est pas cyclique vu que l'impact de l'indice n'est pas significatif à court terme or la dynamique du cycle économique est un phénomène à court terme.<sup>41</sup> De même, la prise en compte de la croissance de la production comme régression d'intérêt prouve que la croissance de la production n'a pas d'effet significatif à court terme sur l'emploi des jeunes dans l'économie nigériane mais a un effet significatif positif sur l'emploi à long terme. Ce qui pourrait confirmer que le chômage des jeunes au Nigéria n'est pas cyclique.<sup>42</sup>

Toutefois, le chômage des jeunes au Nigéria est de nature structurelle s'il est déterminé de manière significative par des facteurs macroéconomiques qui peuvent être influencés par les politiques gouvernementales.<sup>43</sup> Les facteurs de politique budgétaire et monétaire ont été rajouté dans leur analyse. Ces facteurs permettent d'analyser la prise en compte des variables dans l'indice d'incertitude macroéconomique développé à cause de la forte corrélation. Ainsi, le résultat du lien avec le taux d'intérêt montre que la baisse du taux d'intérêt sur les investissements privés a tendance à baisser le chômage des jeunes à long terme. Alors que le faible taux de change réel augmente le chômage des jeunes au Nigéria. Quant à l'inflation à long terme, il aura un effet sur la croissance et diminuera ainsi l'emploi des jeunes.

La dette publique a un effet négatif à court terme et positif à long terme sur le chômage des jeunes. C'est un effet d'éviction qui montre que la dette publique évince l'investissement privé et a par conséquent un effet négatif potentiel sur l'emploi des jeunes à court terme. À long terme, il est constaté que les faibles dépenses en capital du gouvernement ont une influence négative sur le chômage des jeunes.<sup>44</sup>

Pour finir, les résultats montrent que le chômage des jeunes au Nigéria n'est pas influencé par les cycles économiques mais par des facteurs macroéconomiques structurels tel que le taux d'intérêt, les dépenses d'investissement du gouvernement, le taux de change réel et l'ouverture commerciale. Cela implique que la nature du chômage des jeunes au Nigéria est de nature structurelle. Leur conclusion est que le chômage des jeunes au Nigéria est en partie de nature frictionnelle et totalement de nature structurelle.<sup>45</sup>

## B- Faible niveau d'éducation et d'acquisition des compétences

Le Nigéria est un pays particulièrement intéressant en raison de son importance en Afrique en termes de la taille de la population, de sa diversité et de sa position clé grâce à l'extraction de l'or noir. L'éducation y est une responsabilité partagée entre des gouvernements fédéral, étatique et local nigériens. La mauvaise qualité de son enseignement primaire et les faibles taux de scolarisation dans l'enseignement supérieur donne au Nigéria de jouir d'une mauvaise réputation à l'échelle nationale. Près de 40% des enfants de 6 à 11 ans ne fréquentent aucune école et le problème d'éducation n'est pas seulement le faible taux d'achèvement des études mais aussi l'inadéquation des compétences. (Ugochukwu C Okolie, 2019). Depuis le ralentissement économique au début des années 80, un débat s'est fait sur le rôle et l'importance de l'éducation formelle au Nigéria. Cette altercation a été reliée au manque de croissance économique au cours des années 80 et 90.<sup>46</sup> C'est pourquoi dans ses recherches un auteur envisage de savoir si l'éducation est bénéfique pour le Nigéria

<sup>41</sup> Olunsanya, Afees & Sam P.24 / <https://link.springer.com/content/pdf/10.1007/s11135-022-01388-8.pdf>

<sup>42</sup> Olunsanya, Afees & Sam / <https://link.springer.com/content/pdf/10.1007/s11135-022-01388-8.pdf>

<sup>43</sup> Olunsanya, Afees & Sam P.23 / <https://link.springer.com/content/pdf/10.1007/s11135-022-01388-8.pdf>

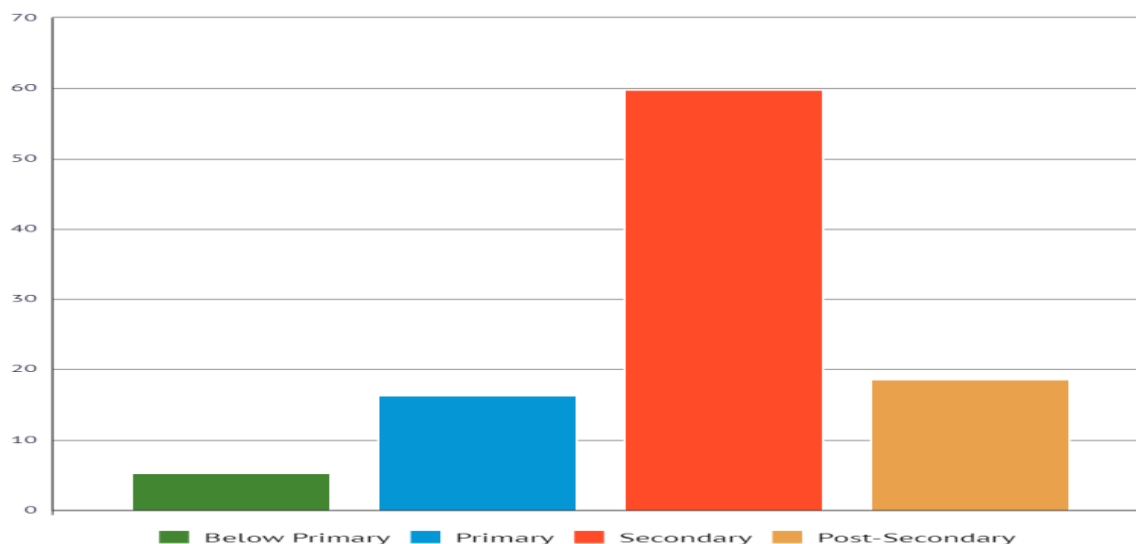
<sup>44</sup> Olunsanya, Afees & Sam P.26/ <https://link.springer.com/content/pdf/10.1007/s11135-022-01388-8.pdf>

<sup>45</sup> Olunsanya, Afees & Sam P.26 / <https://link.springer.com/content/pdf/10.1007/s11135-022-01388-8.pdf>

<sup>46</sup> Ruth Uwaifo Oyelere/ <https://docs.iza.org/dp3097.pdf>

et à l'aide de la méthode des moindres carrés il fait des estimations des rendements de l'éducation. Les résultats de son analyse montre qu'il y'a un faible rendement de l'éducation au Nigéria ce qui peut au fil du temps entrainer une baisse de la demande d'éducation et cette baisse par ricochet peut réduire le poids de l'investissement dans l'éducation qui sera un problème au cas où cet investissement permet à la population d'avoir un facile accès à l'éducation.<sup>47</sup>

**FIGURE 11: Répartition en pourcentage des jeunes par niveau scolaire**



Source: National bureau of statistics (NBS) (Statistics, 2014)

La figure ci-dessus, est le pourcentage de la répartition des jeunes par niveau d'éducation au Nigéria pour l'année 2014. Nous remarquons que moins de 10% arrête leurs études en maternelle, moins de 20% arrête en primaire mais près de 60% arrête au secondaire. Cela confirme le résultat de l'analyse de l'auteur qui montrait que le faible rendement d'éducation fait baisser la demande d'éducation. En effet, après le secondaire, il y'a une baisse d'éducation car les jeunes préfèrent se recentrer sur la recherche d'emploi que de continuer les études supérieures car la qualité d'éducation au Nigéria n'est pas en adéquation avec la réalité sur le marché de l'emploi.<sup>48</sup>

Une question se pose sur le genre (masculin et féminin) car au Nigéria beaucoup affirment qu'il est possible que les hommes et les femmes ont des rendements différents dans l'éducation scolaire. À l'aide de la méthode des moindres carrés l'auteur estime les rendements de l'éducation par sexe. Les résultats montrent que l'impact du programme sur la réussite scolaire est identique chez les hommes comme chez les femmes. Le rendement de l'éducation pour les hommes est supérieur à l'estimation du rendement moyen de l'éducation pour l'ensemble de la population tandis que le rendement de l'éducation pour les femmes est plus faible que les hommes.<sup>49</sup>

Nous avons voulu à travers la répartition en pourcentage des jeunes selon le niveau d'éducation et le sexe dans un tableau vérifier les résultats de l'analyse de « Oyelere » sur les rendements scolaires selon le genre. Notre tableau présente pour chaque niveau scolaire le pourcentage d'homme et de femme en 2012 (année la plus récente). Nous constatons qu'il y'a plus de fille en maternelle et primaire que de garçon en revanche à partir du niveau d'enseignement secondaire nous avons plus d'hommes que de femmes 52% contre 47%. Pareil pour les études supérieures où nous avons plus d'hommes que de femmes.

<sup>47</sup> Ruth Uwaifo Oyelere/ <https://docs.iza.org/dp3097.pdf>

<sup>48</sup>Ruth Uwaifo Oyelere/ <https://docs.iza.org/dp3097.pdf>

<sup>49</sup> Ruth Uwaifo Oyelere/ <https://docs.iza.org/dp3097.pdf>

**Tableau 3: Répartition en pourcentage des jeunes selon le niveau d'éducation et le sexe**

ITEMS	SEX	Units	2012
Below Primary	Male (%)		46.40
	Female (%)		53.60
Primary	Male (%)		45.10
	Female (%)		54.90
Secondary	Male (%)		52.40
	Female (%)		47.60
Post-Secondary	Male (%)		54.80
	Female (%)		45.20

Source: National bureau of statistics (NBS) <https://nigeria.opendataforafrica.org/efdukfn/national-youth-baseline-survey>

Par ailleurs, le développement scientifique et technologique est mondial ce qui fait que la jeunesse nigériane doit être pertinente et productive si elle veut participer au développement du pays. Faire des jeunes des éléments productifs réside dans la compétence du gouvernement de mettre en œuvre une bonne politique d'enseignement professionnel et technique. (Stephen, 2022). Malgré les contributions de l'enseignement technique au développement national, il a encore un faible statut public au Nigéria ; cette mentalité contribue à la négligence des établissements d'enseignement technique et expliquent pourquoi les jeunes se détournent des études techniques et professionnelles. Les équipements dans les écoles sont catalyseurs physiques et spatiaux de l'enseignement et de l'apprentissage mais au Nigéria, les installations sont inadéquates pour des suivies scolaires et des formations. Ce qui a encore le plus contribué à la diminution de la qualité de l'enseignement technique au Nigéria est l'insuffisance qualitative et quantitative des infrastructures. (Ugochukwu C Okolie, 2019). En effet, la plupart des départements d'éducation, des universités nigérianes n'ont pas de laboratoires, ni d'ateliers sans parler des équipements utilisables qui sont inadéquats car certains sont obsolètes.<sup>50</sup> Par exemple le secteur agricole qui a été le meilleur pourvoyeur d'emplois au Nigéria dans les années 60 et 70 en employant près de 60% de la population nigériane est de nos jours limite négligé par les jeunes en particulier ce qui fait que le domaine agricole est moins développé. Le Nigéria a un nombre insuffisant de scientifiques pouvant orienter des recherches agricoles appropriées aux besoins du Nigéria; les terres sont encore exploitées de manière archaïque. (Obumneke, 2012). Une étude menée sur les installations d'enseignement et d'apprentissage constate que 60% des établissements d'enseignement supérieur au Nigéria ne dispose pas de laboratoire ce qui engendre la mauvaise qualité d'éducation technique et technologique au Nigéria. (Ugochukwu C Okolie, 2019).

Le chômage des jeunes diplômés est un phénomène dévastateur dans leur vie active. Depuis le début de la récession économique en 1984 au Nigéria, un nombre croissant de diplômés ont été dans l'incapacité de trouver des postes permanents liés à leur domaine d'étude. (Glory, 2021). Selon Oppong et Sachs « le chômage des diplômés est défini comme le nombre ou la proportion de titulaires d'un diplôme dans une économie donnée qui sont capables et désireux de travailler mais ne trouve pas d'emploi malgré la recherche active ». (Glory, 2021). Dans le contexte nigérian, le chômage des jeunes diplômés est lié aux jeunes qui ont un diplôme de l'enseignement supérieur mais ne travaillent pas. Au cours des années 2000 à 2010, les statistiques révèlent que le taux de chômage des jeunes diplômés universitaires est supérieur à celui des diplômés de

<sup>50</sup> Gaya & Nicodemus Stephen/

[https://www.africanscholarpublications.com/wpcontent/uploads/2022/05/AJAIAS\\_Vol24\\_No2\\_March\\_2022-12.pdf](https://www.africanscholarpublications.com/wpcontent/uploads/2022/05/AJAIAS_Vol24_No2_March_2022-12.pdf)

l'enseignement secondaire ;<sup>51</sup> ce qui veut dire qu'il a été plus difficile pour les diplômés l'enseignement supérieur de trouver un emploi par rapport à ceux de l'enseignement secondaire. Ce chômage persistant est dû à l'inadéquation entre les aspirations des diplômés et les possibilités d'offres d'emplois. La sous-optimalité des diplômés est lié au système éducatif qui n'est pas adapté et est aligné sur les besoins de l'industrie et des programmes éducatifs inappropriés.<sup>52</sup> Ce qui manque dans le système éducatif au Nigéria est le programme des cours qui n'est pas adapté à la situation économique, c'est-à-dire qu'il y'a une inadéquation entre les compétences des diplômés et les emplois du marché du travail. Même le gouvernement nigérian reconnaît que le chômage des jeunes est en parti lié à l'absence des compétences artisanales et professionnelles. (Kakwagh Venatus V., 2010).

### C- Problème démographique

Les économies des pays en développement tel que le Nigéria se caractérise par un haut niveau de croissance de la population. Une des causes majeures du chômage des jeunes au Nigéria est la croissance démographique (Obumneke, 2012) ; depuis 1980 la population du Nigéria croît en moyenne de 2,5% par an (de 75 millions à 211 millions d'habitants) et cette croissance se fait plus en zone urbaine qu'en zone rurale. Cette subite croissance de la population a déclenché une augmentation de la population jeune ce qui a engendré la croissance de la taille de la population en âge de travailler. De ce fait, certains auteurs concluent que l'exode rural massif est associé à la rapide croissance de la population. (Ajufo, 2013). Qu'est-ce que l'exode rural ? c'est la migration des jeunes qualifiés et non qualifiés de la zone rurale vers la zone urbaine à la recherche des opportunités d'emploi motivés par des salaires plus attractifs que ceux perçus en campagne. (Sarah O Anyanwu, 2020).

Selon un rapport des Nations Unies<sup>53</sup>(1999) il existe un fort degré de mobilité géographique des jeunes en Afrique dans la zone urbaine, qui en l'occurrence influence le chômage des jeunes. En effet, ce sont les jeunes de la zone rurale en migration vers les zones urbaines qui sont plus nombreux que les autres migrants ; mais il se pose un problème d'opportunité d'emploi qui est très limité dans ces zones par rapport à l'offre de main d'œuvre. Cela engendre le chômage à cause de l'accroissement du taux d'urbanisation. (Ajufo, 2013). Toutefois, la structure par âge des chômeurs dévoile que les personnes âgées de 15-24 ans sont davantage touchés par le chômage qui constitue 71% est le taux de chômage des jeunes en zone urbaine contre 55% en zone rurale ce qui fait que le chômage des jeunes est plus un problème urbain que rural. (Ogbe, 2004).

Les premières zones urbaines du Nigéria étaient des villes (tel que « Lagos, Ibanda, Enugu, Wani ,Porthacourt, Kuduna et Kano ») où on pouvait trouver les ports maritimes, les aéroports, les grandes industries. Mais avec le développement et la création des Etats, de nombreuses villes se sont urbanisés et sont devenus des petites capitales qui a engendré davantage la migration car les jeunes se rendent dans ces Etats pour trouver un emploi. (Ogbe, 2004). C'est ça qui nous permet de comprendre que l'exode rural au Nigéria a un problème de fond qui est le fait que le gouvernement favorise le développement des zones urbaines au détriment des zones rurales. En effet, en réaction à des problèmes socio-économique tel que le manque de soins de santé, opportunité d'éducation, système de transport, électricité, eau courante, condition de logement et autres, la population rurale veut migrer vers la zone urbaine afin d'avoir des meilleures conditions de vie. (Omonigho T. Okhankhuele, 2013).

<sup>51</sup> Olorunfemi & Glory C./ <https://seahipaj.org/journals-ci/dec-2021/IJIPSD/full/IJIPSD-D-10-2021.pdf>

<sup>52</sup> Olorunfemi & Glory C./ <https://seahipaj.org/journals-ci/dec-2021/IJIPSD/full/IJIPSD-D-10-2021.pdf>

<sup>53</sup> Organisation des Nations unies qui regroupent 193 Etats membres

**Tableau 4: Enquête général auprès des ménages (zone urbaine versus zone rurale)**

Indicator	Area	Group	Units	2015
Electricity in Dwelling (%)	Urban	Not Applicable	%	85.900
	Rural	Not Applicable	%	40.999
Mean annual total school expenditure per student (among students enrolled) in Naira	Urban	Not Applicable	naira	53,866.850
	Rural	Not Applicable	naira	29,656.165
Health insurance	Urban	Not Applicable	%	0.188
	Rural	Not Applicable	%	0.069
Auto insurance	Urban	Not Applicable	%	1.654
	Rural	Not Applicable	%	0.434
Job loss	Urban	Not Applicable	%	1.838
	Rural	Not Applicable	%	0.662
Institutions (School, hospitals, Govt. Ministeries)	Urban	Total (by Sex)	%	0.690
	Rural	Total (by Sex)	%	0.390

Source : National Bureau of Statistics, Nigeria (Portal, 2016).

Le tableau ci-dessus nous montre en fonction des zones la capacité d'électricité dans les logements, les dépenses scolaires totales annuelles moyennes par élève du secondaire, l'assurance santé, l'assurance automobile, le pourcentage d'emploi perdu et le pourcentage d'institutions présentes dans chaque zone (urbaine et rurale). De tous ces indicateurs, seul les dépenses scolaires moyennes par élève du secondaire sont mesurées en Naira<sup>54</sup> qui est la monnaie nationale du Nigeria. Nous remarquons que pour chaque indicateur, les zones urbaines sont mieux équipées que les zones rurales ; 85,9% des logements dans les zones urbaines jouissent de l'électricité contre seulement 40,9% en zones rurales. Ce qui veut dire qu'il y'a un manque d'électrification dans les zones rurales. Par rapport aux dépenses scolaires par élève du secondaire on constate que l'école est plus chère dans les zones urbaines que dans les zones rurales ; cela est dû à la différence des conditions d'enseignements dans les deux zones. Les écoles sont mieux équipées dans les zones urbaines que dans les zones rurales.<sup>55</sup> Les écoles, les hôpitaux, les ministères sont représentés à 0,69% dans les zones urbaines contre 0,39% dans les zones rurales ; ce qui explique qu'il y'a plus d'infrastructures en zone urbaine qu'en zone rurale. En revanche, les individus perdent plus leur emploi en zone urbaine qu'en zone rurale car avec l'offre de la main d'œuvre qui est supérieure à la demande, les entreprises dans les zones urbaines ont des facilités à trouver immédiatement une main d'œuvre aussi qualifiée que celle perdue. En effet, le pourcentage de perte d'emploi en zone urbaine est de 1,83% contre 0,66%. Mais il faut reconnaître que les jeunes de la zone rurale peuvent avoir une période de chômage plus longue que ceux de la zone urbaine car ils ont moins d'opportunités de travail. (Nnadozie, 2016).

<sup>54</sup> 1 Naira = 0,0021 euro / <https://www.boursorama.com/bourse/devises/convertisseur-devises/naira-euro>

<sup>55</sup> Ogbe, Joseph/ <https://www.researchgate.net/publication/345888541> The consequences of urban growth on youth development in Nigeria In IA Nwazuoke Bamgbose Y Moronkola OA edited Contemporary Issues and Researches on Adolescents

## D- Instabilité de l'environnement politique

Il est difficile pour un pays de séparer sa politique de son économie car un environnement politique stable améliore généralement la stabilité macroéconomique. Cependant, la politique dans de nombreux pays en développement comme au Nigéria est caractérisé par des guerres intertribales ou l'effondrement de la loi et de l'ordre, la corruption ou même la pauvreté. (Igah, 2012).

En 1954 est né le système de gouvernement fédéral au Nigéria qui est aujourd'hui composé de trois hiérarchies : le gouvernement fédéral, les Etats fédérés (36 Etats et le territoire de la capitale fédérale Abuja) et 774 zones d'administration locale. À la tête de chaque Etat se trouve un gouverneur élu qui à leur tour nomme des commissaires ou ministres au niveau local. (Direction Général du Trésor, 2021). Au Nigéria, c'est en fonction des enjeux politiques et économiques mais aussi du poids démographique de chaque Etat<sup>56</sup> qu'est redistribué les richesses. À travers la formule d'allocation de distribution du budget, le gouvernement détermine le budget du pays entre ses trois entités administratives qui sont le gouvernement fédéral, les Etats fédérés et les zones d'administration locale. (Igah, 2012). Dans le tableau ci-dessous, nous pouvons voir un exemple de l'allocation du budget et nous remarquons que le gouvernement fédéral perçoit plus de la moitié du budget nationale. Ceci donne l'impression que la richesse du Nigéria est concentrée et centralisée dans la capitale fédérale Abuja tandis que les Etats et les zones d'administration ne perçoivent des parts qui ne leur permet pas de développés assez leurs régions. (Igah, 2012).

Entité administrative	Pourcentage du budget national alloué
Gouvernement fédéral ( <i>Federal Government</i> )	52,68 %
36 États fédérés ( <i>State governments</i> )	26,72 %
774 Zones d'administration locale ( <i>Local Government Areas – LGA</i> )	20,60 %
Total	100 %

Note : Une allocation spéciale complémentaire, soit 13 % (prélevée sur les recettes pétrolières), est octroyée aux États de la région pétrolière (delta du Niger), au titre de ce que l'on appelle *derivation* (exploitation du pétrole dans leurs sous-sols).

Source : (Igah, 2012) n°18 <https://www.cairn.info/revue-population-et-avenir-2007-2-page-4.htm?contenu=article>

Le gouvernement a la responsabilité de fournir les infrastructures nécessaires pour assurer le développement des zones urbaines et aussi rurale. Mais depuis la mise en place du programme d'ajustement structurel en 1986 qui a permis la libéralisation, la déréglementation et le programme de dévaluation de la monnaie nationales beaucoup d'industries et d'entreprises ont disparu. (Obumneke, 2012). Bien que le programme d'ajustement structurel ait été conçue pour relancer l'économie, le retard accusé par le Nigéria rend la politique hostile. Cela a engendré la perte de nombreux emplois ; mais ce qui est préoccupant est que la relance économique n'a été faite que dans les zones urbaines sans tenir compte des zones rurales. (Obumneke, 2012).

Généralement la stabilité politique attire les investissements étrangers. Le Nigéria est un pays instable politiquement. Dans une étude faite sur la relation entre le chômage des jeunes et l'instabilité politique dans

<sup>56</sup> Le Nigéria est un Etat fédéral qui se compose de 36 Etats auxquels s'ajoute la capitale fédérale. / <https://www.larousse.fr/encyclopedie/pays/Nigeria/135286#:~:text=Le%20Nigeria%20est%20un%20C3%89tat,%2C%20Rivers%2C%20Sokoto%2C%20Taraba%2C>

les pays en développement, il est démontré que les pays de l'Afrique subsaharienne ont une instabilité politique. (Yogo, 2013). L'instabilité politique au Nigéria est liée à la corruption par exemple. En effet, à la suite d'un scandale de corruption à grande échelle, le Nigéria tombe dans l'instabilité politique. En 2017, le Nigéria est classé 148<sup>ème</sup> sur 180 pays évalués sur la perception de la corruption. (Ugochukwu C Okolie, 2019). Un auteur explique que la corruption au Nigéria paralyse les meilleures pratiques de la fonction publique ainsi que des établissements d'enseignements, en favorisant les formes improductives de services publics et en décourageant ceux qui aimeraient améliorer les conditions d'enseignement et d'apprentissage. (Ugochukwu C Okolie, 2019). En revanche, un auteur constate qu'à cause de cette instabilité politique qui règne au Nigéria, de nombreux investisseurs et gouvernements ne souhaitent pas investir au Nigéria. (Obumneke, 2012). Ainsi, tous les avantages liés aux investissements étrangers sont réduits notamment l'opportunité de la création de nouveaux emplois. Il observe par la suite que le taux de chômage des jeunes au Nigéria est un problème causé par une combinaison de facteurs économiques, sociaux et politiques. (Obumneke, 2012).

Le chômage chronique des jeunes au Nigéria est un problème qui est la conséquence de plusieurs facteurs. Chaque année, le Nigéria gagne de nouveaux diplômés pour qui l'emploi est difficile à trouver.

Le chômage des jeunes se décrit comme un ensemble de jeune avec expérience et acquis divers, ambitieux, capable de travailler et à la recherche active d'un emploi. (Patrick S. O. Uddin, 2013). Ainsi, au Nigéria le taux de chômage des jeunes relativement élevé amène à se poser des questions comme quelles sont les causes du chômage des jeunes au Nigéria ? Tout au long de cette partie nous avons identifié la nature du chômage des jeunes au Nigéria avant de donner quelques causes. Certes, nous avons vu que la corruption, ou encore les problèmes démographiques sont des causes mais la défaillance du système scolaire est un problème de base dont la solution pourrait ressourdre le problème général du chômage au Nigéria.

Dans la troisième section il nous revient de donner des solutions liées aux causes mentionnés ci-dessus.

## Section 3 : Remèdes pour résoudre le chômage des jeunes au Nigéria

### A- Plan d'action pour les jeunes au Chômage

Le Nigéria offre des programmes pour l'emploi ce qui fait que les jeunes peuvent profiter de l'aide de l'Etat pour obtenir un emploi ou même un emploi d'indépendant . (Youth, 2021). Ainsi, l'objectif primordial du plan d'action nigérian pour l'emploi des jeunes (NIYEAP)<sup>57</sup> est de contribuer à la réalisation d'un emploi décent, productif et librement choisi par les jeunes. (Youth, 2021). Leur plan d'action stratégique est :

- D'évaluer le potentiel de création d'emplois décents pour les jeunes dans certains secteurs économiques (industrie, service, agriculture) ;
- De développer et lancer des programmes innovants de compétences numériques, comprenant l'informatique et promouvoir les compétences numériques ;
- D'instituer le développement des compétences à court et à long terme pour 75% des jeunes au chômage dans cinq secteurs à potentiel de création d'emploi tel que l'industrie manufacturière, l'économie rurale, les énergies renouvelables, la construction et l'économie numérique ;
- D'accompagner pendant une année au moins 50000 entrepreneurs dans cinq secteurs, dont l'économie numérique et l'agro-industrie ;
- De faciliter l'émergence d'un réseau durable d'entrepreneuriat des jeunes afin d'apporter un cadre institutionnel pour le soutien, le suivi et l'évaluation des jeunes entrepreneurs ;

Cette liste de remèdes provient du plan d'action nigérian pour l'emploi des jeunes. (Youth, 2021).

### B- Amélioration des conditions du système d'enseignement

Le système d'enseignement du Nigéria reçoit beaucoup critiques car elle est une cause du chômage des jeunes au Nigéria. Formation inadéquate, manque d'équipements, défaillance dans la qualité et la quantité d'infrastructures sont des facteurs qui n'améliorent pas les conditions du système d'enseignement. Ainsi, des multiples solutions sont proposés en vue d'améliorer les conditions du système d'enseignement en vue de diminuer le chômage des jeunes au Nigéria.

L'orientation professionnelle joue un grand rôle dans la réduction du chômage des jeunes ; elle remplace le terme conseil et est centré sur le choix du métier en se distinguant de l'orientation scolaire qui se concentre sur le choix des filières d'étude. (Ajufo Beatrice Ifeoma, 2013). L'orientation professionnelle combine le choix du métier et le choix des filières d'études afin de mettre l'accent sur l'interaction entre l'apprentissage et le travail. Selon « International Association for Educational and Vocational Guidance » l'orientation professionnelle est une aide apportée aux individus ou groupe d'individus pour résoudre les problèmes liés aux aspirations professionnelles et de vie offrant toute possibilité de développement personnel et la satisfaction au travail. (Ajufo Beatrice Ifeoma, 2013). Il devient alors un moyen d'aider à combler le fossé qu'il y'a entre l'éducation et le monde du travail. Ainsi, l'orientation professionnelle est présentée comme un élément clé pour corriger l'inadéquation entre les besoins du marché du travail, les produits de l'éducation et le système de formation qui traite le chômage et améliore la mobilité de la main d'œuvre. L'orientation professionnelle devient alors comme un moyen d'aider les jeunes à faire un choix éducatif astucieux et raisonnable qui leur permettront de développer leur potentiel et la possibilité d'avoir accès à un emploi compatible à leur capacité.

<sup>57</sup> Nigeria Youth Employment Action Plan

Un service d'orientation professionnelle doit être obligatoire à tous les niveaux d'enseignements afin d'aider les élèves à faire des choix carrière réaliste. (Ajufo Beatrice Ifeoma, 2013).

Une étude s'est appuyée sur la théorie de l'apprentissage social de « Bandurain (1977) ». Cette théorie est un processus d'apprentissage et du comportement social propose que de nouveaux comportements soient acquis en observant et en faisant pareil que les autres. C'est une théorie qui affirme que l'apprentissage est un processus cognitif se déroulant dans un contexte social. (Glory, 2021). En appliquant cette théorie à l'étude, l'auteur affirme que les élèves vont apprendre un métier grâce au renforcement par procuration qui orientera leurs comportements. Ainsi, pour que les étudiants apprennent les métiers dans les établissements supérieurs il est nécessaire que ces établissements veillent à avoir des professeurs qualifiés qui possèdent du matériel pédagogique et un environnement favorable ; cela afin de faciliter l'apprentissage des compétences requises par les étudiants pour qu'ils soient des travailleurs indépendants dans la vie active. (Glory, 2021). L'étude prend pour exemple le moulage du comportement qui est susceptibles d'être reproduit si l'instructeur de compétence est une personne célèbre, attirante ou un expert. Embaucher des instructeurs expérimentés et experts dans les institutions d'enseignements supérieures au Nigéria peut stimuler l'acquisition des compétences des élèves de l'enseignement secondaire. (Glory, 2021).

L'enseignement technique et professionnel concerne l'acquisition de compétences et de connaissances pour l'emploi et des moyens de subsistance durables. (Ajufo Beatrice Ifeoma, 2013) . La mission de l'éducation est de promouvoir la production de personnel qualifié, technique et professionnel c'est-à-dire une main-d'œuvre pour revitaliser et soutenir l'économie nationale tout en réduisant le chômage. Selon Olaitan (1996) « l'un des principaux facteurs conduisant au chômage dans la majorité des pays est le manque de formation professionnelle et compétences techniques » (Ajufo Beatrice Ifeoma, 2013) ; c'est pourquoi la solution pour le Nigéria qui a un problème de chômage des jeunes est la formation professionnelle et technique. Pour se faire, l'enseignement professionnel et technique devrait être introduit à tous les niveaux d'éducation. (Ajufo Beatrice Ifeoma, 2013).

### C- Développement de la zone rurale

Le problème démographique au Nigéria se ressent tant sur la croissance de la population que sur la migration rurale vers la zone urbaine. De nos jours, le taux de natalité au Nigéria est très élevé plus à cause de l'absence du contrôle des naissances et des planifications familiales. C'est pourquoi l'éducation de la population est importante car il permet de fournir les pratiques de contrôle des naissances. (Ogbe, 2004). Cependant, face à la migration de la zone rurale vers la zone urbaine il faudrait équiper les zones rurales afin que la population de la zone rurale jouisse de toutes les institutions. Le manque d'infrastructures dans ces lieux est un réel frein. Alors, il faut intégrer un programme de développement rural c'est-à-dire commencer par fournir ces zones des équipements sociaux tels que les hôpitaux, les routes, l'eau, l'électricité, et même les forces de l'ordre. (Ogbe, 2004).

Le plan d'action stratégique de la (NIYEAP) est d'accroître les possibilités d'entrepreneuriat des jeunes dans l'économie rurale en zone rurale grâce à des centres de production et de services en soutenant les initiatives favorisant l'accès à la terre, aux marchés, aux liens commerciaux mais aussi à l'intégration de la chaîne de valeur. (Youth, 2021).

## D- Intervention active du gouvernement

Une bonne gouvernance est importante pour la croissance économique c'est-à-dire permet de générer des emplois. Les problèmes auxquels sont confrontés les jeunes sur le marché du travail au Nigéria s'intensifient ce qui fait que certains se tournent vers des emplois moins rémunérateurs et moins productifs dans le secteur informel. (Oluwasegun Eseyin, 2020) Ainsi, une étude a été faite à l'aide de la technique de non-causalité pour explorer le lien entre la gouvernance, l'emploi des jeunes, la formation brute du capital fixe et la croissance économique au Nigéria. L'approche de non-causalité de Granger pour le test de causalité de Granger est utilisée dans cette analyse pour examiner la causalité entre des variables paires ; ce qui a l'avantage d'étudier les propriétés des variables avant l'estimation.<sup>58</sup> Les résultats montrent qu'il y'a une causalité bidirectionnelle entre la gouvernance et la croissance économique ainsi qu'entre la croissance économique et l'emploi des jeunes au Nigéria et une causalité unidirectionnelle entre la croissance économique et la formation brute du capital fixe. Ceci implique qu'une tentative délibérée du gouvernement de stimuler la croissance économique par le biais d'une amélioration du PIB , la création d'infrastructure des base, l'amélioration des investissements publics et privés aura un impact positif sur la qualité de la gouvernance au Nigéria. <sup>59</sup>Ces catalyseurs de la croissance ne peuvent être stimulé sans nécessairement mettre en place le cadre institutionnel qui pourrait garantir la bonne gouvernance ; ce qui fait qu'une orientation politique qui vise à améliorer la qualité de la gouvernance saura contribuer dans une large émergence pour une croissance économique durable. En revanche, cette étude explique que l'implication des résultats exclut que l'augmentation de l'emploi des jeunes ne soit pas automatique ; elle ne résultera que la réalisation d'une croissance économique positive.<sup>60</sup> En considérant que les opportunités d'emploi des jeunes ne seraient actualisées que s'il y'a une tendance à la baisse des activités économiques au Nigéria, il est établi que l'expansion de la production globale découle généralement d'une augmentation de l'investissement. Ce qui engendre plus d'investissements au Nigéria entraînant indirectement l'emploi des jeunes. Pour conclure, cette étude recommande au gouvernement nigérian d'élaborer des politiques qui stimuleront directement la croissance économique afin d'accroître l'emploi des jeunes. Le gouvernement doit formuler des politiques gouvernementales visant à accélérer les investissements publics et privés. Il doit également créer un environnement propice qui attirera et améliorera des investissements étrangers. Tout cela permettra de relever le défi du chômage des jeunes<sup>61</sup>.

---

<sup>58</sup> Oluwasegun Eseyin, Elizabeth Oloni & al. P.2/

<https://pdfs.semanticscholar.org/27c8/2166a014b0d223218ba15cba0d3115320254.pdf>

<sup>59</sup> Oluwasegun Eseyin, Elizabeth Oloni & al.1 /

<https://pdfs.semanticscholar.org/27c8/2166a014b0d223218ba15cba0d3115320254.pdf>

<sup>60</sup> Oluwasegun Eseyin, Elizabeth Oloni & al. /

<https://pdfs.semanticscholar.org/27c8/2166a014b0d223218ba15cba0d3115320254.pdf>

<sup>61</sup> Oluwasegun Eseyin, Elizabeth Oloni & al. P.10 /

<https://pdfs.semanticscholar.org/27c8/2166a014b0d223218ba15cba0d3115320254.pdf>

## CONCLUSION

Les statistiques ont révélé que le taux de chômage au Nigéria est passé de 27,1% en 2020 à 33,3% en 2021 avec un taux de chômage des jeunes de 53,4%. De tous les indicateurs le chômage des jeunes est une menace véritable pour l'avenir du Nigéria. Selon l'OIT, malgré l'augmentation des emplois au Nigéria, l'augmentation de sa population active ne permet pas de combler le fort taux de chômage des jeunes, il faudrait une hausse d'emploi plus conséquente pour réduire ce chômage. (Nnadozie, 2016).

Notre sujet examine les causes du chômage des jeunes au Nigéria dans le but de proposer des solutions efficaces pour diminuer le chômage des jeunes au Nigéria. Le faible rendement de l'éducation, la négligence de l'enseignement technique, le mauvais système éducatif, la migration de la population de la zone rurale vers la zone urbaine, la mauvaise gouvernance, la corruption ont été mis en avant comme les causes clés d'explication du chômage élevé des jeunes. Au Nigéria le problème des jeunes va de la base c'est-à-dire du système d'enseignement au manque de création d'emploi lié à la mauvaise gouvernance. Les remèdes clés proposés sont le développement des compétences à travers des programmes d'enseignement, l'instauration de l'orientation professionnelle dans le système d'enseignement, développer les villes de la zone rurale et stimuler la croissance économique. De plus s'il faut réellement insérer les jeunes dans le milieu professionnel il faut les accompagner pendant la création de leurs entreprises et créer des emplois dans divers secteurs économiques.



## REFERENCES BIBLIOGRAPHIQUES

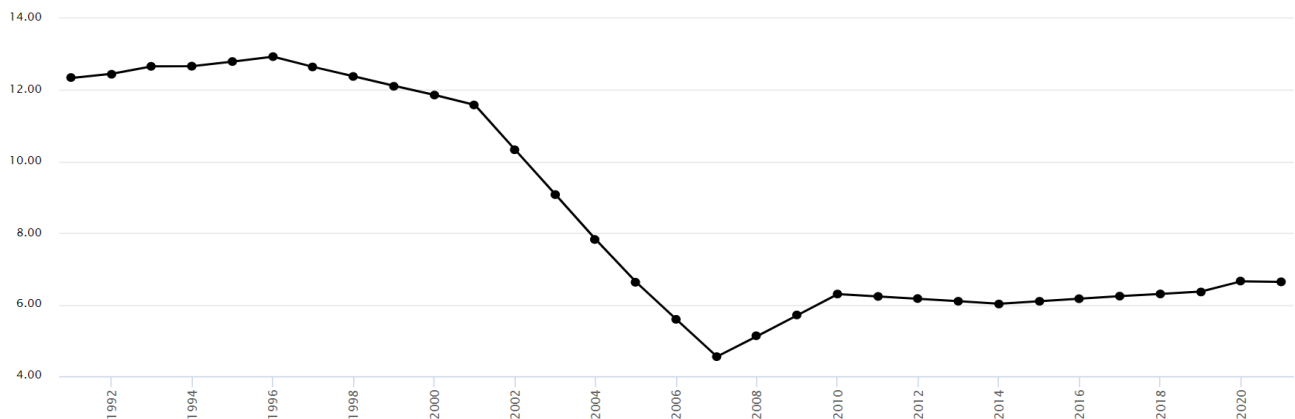
### Travaux cités

- Ajufo Beatrice Ifeoma. (2013, Janvier). Challenges of Youth Unemployment in Nigeria: Effective Career Guidance as a Panacea. *AFRICAN RESEARCH REVIEW*, 7(28), 1-15. Lagos, Nigeria. doi:<http://dx.doi.org/10.4314/afrev.v7i1.21>
- Ajufo, B. I. (2013, Janvier 28). Challenges of Youth Unemployment in Nigeria: Effective Career Guidance as a Panacea. *An International Multidisciplinary Journal*, 7(28), 307-321. Lagos, Nigeria: African Research Review. doi:<http://dx.doi.org/10.4314/afrev.v7i1.21>
- Bank, W. (2022, Septembre 29). Overview. *The World Bank*. Récupéré sur <https://www.worldbank.org/en/country/cameroon/overview>
- Bastien Bedossa, G. L. (2011). La crise économique mondiale de 2008-2009: quels impacts dans les pays d'Afrique subsaharienne? *MACRODEV*, 1-28. doi:<https://doi.org/10.3917/afd.bedos.2011.01.0001>
- BIT. (2013). Analyse du chômage et du sous-emploi. *VERS LE DROIT AU TRAVAIL*, 1-20. Genève. Récupéré sur [https://www.ilo.org/wcmsp5/groups/public/---ed\\_emp/documents/publication/wcms\\_563299.pdf](https://www.ilo.org/wcmsp5/groups/public/---ed_emp/documents/publication/wcms_563299.pdf)
- Bunmi, A. M. (2018). Youth Unemployment and Its Impact on Nigeria's Economic development. *Journal of Economics and Sustainable Development*, 9(17). Lagos, Nigeria. Récupéré sur <https://core.ac.uk/download/pdf/234648537.pdf>
- Comte, M. (2007, Mars 16). Le sous-emploi: pourquoi? *HAL Open Science*, 1-22. Lyon, France. Récupéré sur <https://hal.archives-ouvertes.fr/hal-00136999/document>
- Direction Général du Trésor. (2021, Avril 30). Présentation des Etats fédérés du Nigéria. France. Récupéré sur <https://www.tresor.economie.gouv.fr/Pays/NG/presentation-des-etats-federes-du-nigeria>
- Elder, S. (2015, Janvier). What does NEETs mean and why is the concept so easily misinterpreted? *Work4Youth (ILO)(1)*, 1-16. Genève. Récupéré sur [https://www.ilo.org/wcmsp5/groups/public/---dgreports/---dcomm/documents/publication/wcms\\_343153.pdf](https://www.ilo.org/wcmsp5/groups/public/---dgreports/---dcomm/documents/publication/wcms_343153.pdf)
- Forté, M. (2012, Janvier). Activité, emploi, chômage: de quoi parle t-on? *Forté\_UDS*. France. Récupéré sur [https://sspsd.u-strasbg.fr/IMG/pdf/Definitions\\_.pdf](https://sspsd.u-strasbg.fr/IMG/pdf/Definitions_.pdf)
- Gallant, M. E. (2016). Les jeunes ni en emploi, ni aux études, ni en formation (NEEF). *OBSERVATOIRE JEUNE ET SOCIETE*, 13(2), 1-24. Récupéré sur [http://www.erta.ca/sites/default/files/2017-06/bourdon-belisle-jeunes-sans-emploi\\_2016.pdf](http://www.erta.ca/sites/default/files/2017-06/bourdon-belisle-jeunes-sans-emploi_2016.pdf)
- Glory, O. &. (2021, Oct-Dec). Addressing the State of Youth Unemployment in Nigeria. *International Journal of Innovative Psychology & Social Development*, 4(9), 102 - 113. Récupéré sur <https://seahipaj.org/journals-ci/dec-2021/IJIPSD/full/IJIPSD-D-10-2021.pdf>
- Igah, E. (2012, 02 01). Le Nigéria Géopolitique et population du "géant" africain. *Population & Avenir(2007/2 n 682)*, 4-8. doi:<https://doi.org/10.3917/popav.682.0004>
- INSEE. (2016, Mai). Pour comprendre la mesure du chômage. *illustrations Ine iaki*, 1-12. France. Récupéré sur <https://www.insee.fr › fichier › insee-en-bref-chomage>
- Kakwagh Venatus V., I. A. (2010, Janvier). Youth Unemployment in Nigeria: Causes and Related Issues. *CANADIAN SOCIAL SCIENCE*, 6(4), 231-237. Nigeria. Récupéré sur <https://www.researchgate.net/publication/356361621>
- Marchiset, P. (2017). *Chômage frictionnel, conjoncturel, structurel*. Récupéré sur ma page noos: <http://mapage.noos.fr/pmarchiset/travaux/chomage.html>

- Mr. ANICHE Arezki, A. R. (2017). *La contribution de la Caisse Nationale d'Assurance Chômage à la création de l'emploi: Cas de la wilaya de Tizi-Ouzou*. TIZI-OUZOU. Récupéré sur <https://www.ummtto.dz/dspace/bitstream/handle/ummtto/6008/Memoire.pdf?sequence=1&isAllowed=y>
- Nnadozie, P. E. (2016, Février). Le défi du chômage des jeunes en Afrique. *Fondation pour le Renforcement des Capacités en Afrique(26)*. Zimbabwe. Récupéré sur <https://opendocs.ids.ac.uk/opendocs/bitstream/handle/20.500.12413/12843/Occasional%20Paper%2026%20French.pdf?sequence=1&isAllowed=y>
- NWAOBI, G. C. (2019, January). THE IMPACT OF N-POWER (TRAINING AND EMPOWERMENT) PROGRAM ON THE DURATION OF YOUTH UNEMPLOYMENT IN NIGERIA. *VERITAS UNIVERSITY*, 1-39. Abuja, Nigeria. Récupéré sur <https://ssrn.com/abstract=3321713>
- Obumneke, E. (2012, September). YOUTH UNEMPLOYMENT AND ITS SOCIO-ECONOMIC IMPLICATIONS IN NIGERIA. *Journal of Social Science and Public Policy*, 4, 47-59. Nasarawa State, Nigeria. Récupéré sur <https://www.cenresinjournals.com/wp-content/uploads/2020/03/Page-47-59814.pdf>
- Ogbe, J. (2004, Janvier). The consequences of urban growth on youth development in Nigeria. Abraka, Nigeria. Récupéré sur [https://www.researchgate.net/publication/345888541\\_The\\_consequences\\_of\\_urban\\_growth\\_on\\_youth\\_development\\_in\\_Nigeria\\_In\\_IA\\_Nwazuoke\\_Bamgbose\\_Y\\_Moronkola\\_OA\\_edited\\_Contemporary\\_Issues\\_and\\_Researches\\_on\\_Adolescents](https://www.researchgate.net/publication/345888541_The_consequences_of_urban_growth_on_youth_development_in_Nigeria_In_IA_Nwazuoke_Bamgbose_Y_Moronkola_OA_edited_Contemporary_Issues_and_Researches_on_Adolescents)
- Olunsanya, A. &. (2022, avril 28). Youth unemployment in Nigeria: nature, causes. *SPRINGER LINK*, 33. Ibanda, Nigeria. Récupéré sur <https://link.springer.com/content/pdf/10.1007/s11135-022-01388-8.pdf>
- Omonigho T. Okhankhuele, O. Z. (2013). Causes and Consequences of Rural-Urban Migration. *British Journal of Arts and Social Sciences*, 16(1), 185-194. Nigeria. Récupéré sur [https://d1wqtxts1xzle7.cloudfront.net/49425447/ijebu\\_waterside\\_migration\\_research-libre.pdf?1475842948=&response-content-disposition=inline%3B+filename%3DCauses\\_and\\_Consequences\\_of\\_Rural\\_Urban\\_M.pdf&Expires=1670949976&Signature=ZRLfALSJOZI-IyglUjLeKF0moM9a](https://d1wqtxts1xzle7.cloudfront.net/49425447/ijebu_waterside_migration_research-libre.pdf?1475842948=&response-content-disposition=inline%3B+filename%3DCauses_and_Consequences_of_Rural_Urban_M.pdf&Expires=1670949976&Signature=ZRLfALSJOZI-IyglUjLeKF0moM9a)
- Oyelere, R. U. (2007, Octobre). Africa's Education Enigma? The Nigerian Story. *IZA*, 3097, 1-42. Germany. Récupéré sur <https://www.iza.org/publications/dp/3097/africas-education-enigma-the-nigerian-story>
- Oyelere, R. U. (2007, SEPTEMBER). Disparities in Labor Market Outcomes across Geopolitical Regions in Nigeria: Fact or Fantasy? Récupéré sur <https://docs.iza.org/dp3082.pdf>
- Patrick S. O. Uddin, O. U. (2013, August). Causes, Effects and Solutions to Youth Unemployment Problems in Nigeria. *Journal of Emerging Trends in Economics and Management Sciences*, 1-7. Nigeria. Récupéré sur [https://www.researchgate.net/publication/331786593\\_Causes\\_Effects\\_and\\_Solutions\\_to\\_Youth\\_Unemployment\\_Problems\\_in\\_Nigeria](https://www.researchgate.net/publication/331786593_Causes_Effects_and_Solutions_to_Youth_Unemployment_Problems_in_Nigeria)
- Perspective Monde. (2022, OCTOBRE 03). Nigeria : constat sur un marché de l'emploi préoccupant. Récupéré sur <https://perspective.usherbrooke.ca/bilan/servlet/BMAAnalyse?codeAnalyse=3159>
- Pierre-Édouard Batard, N. F. (2012). LE CHÔMAGE DES JEUNES : QUEL DIAGNOSTIC ? *Direction générale du Trésor | « Économie & prévision »(200-201)*, 207-215. (CAIRN, Éd.) France. doi:DOI 10.3917/ecop.200.0207
- Portal, N. D. (2016, December 31). General Household Survey (Panel). Nigeria: NBS. Récupéré sur <https://nigeria.opendataforafrica.org/NGGHHSP2017/general-household-survey-panel-2015>
- Ruth Uwaifo Oyelere. (2007, Octobre). Africa's Education Enigma? The Nigerian Story. *Georgia Institute of Technology & IZA(3097)*, 1-42. BONN, GERMANY. Récupéré sur <https://docs.iza.org/dp3097.pdf>

- Sarah O Anyanwu, U. D. (2020, November). YOUTH UNEMPLOYMENT IN NIGERIA: IMPLICATIONS FOR DEVELOPMENT. *Mindex Publishers*, 66-100. (R. Gate, Éd.) ABA, Nigeria. Récupéré sur [https://www.researchgate.net/publication/345393119\\_YOUTH\\_UNEMPLOYMENT\\_IN\\_NIGERIA\\_IMPLICATIONS\\_FOR\\_DEVELOPMENT](https://www.researchgate.net/publication/345393119_YOUTH_UNEMPLOYMENT_IN_NIGERIA_IMPLICATIONS_FOR_DEVELOPMENT)
- Sarah O. Anyanwu, D. I. (2020, November). YOUTH UNEMPLOYMENT IN NIGERIA: IMPLICATIONS FOR DEVELOPMENT. *Mindex Publishers*, 66-100. ABA, Nigeria. Récupéré sur [https://www.researchgate.net/publication/345393119\\_YOUTH\\_UNEMPLOYMENT\\_IN\\_NIGERIA\\_IMPLICATIONS\\_FOR\\_DEVELOPMENT](https://www.researchgate.net/publication/345393119_YOUTH_UNEMPLOYMENT_IN_NIGERIA_IMPLICATIONS_FOR_DEVELOPMENT)
- SERIFAT, O. A. (2020). Effects of Youth Unemployment and its Consequences on Economic Growth in Nigeria. *KIU Journal of Humanities*, 5 (3), 33-40. Ogun state, Nigeria. Récupéré sur <https://www.ijhumas.com/ojs/index.php/kiuhums/article/view/1003>
- Seurat, A. (2013, Mai 24). Questions d’alphabétisation dans le contexte africain. *HAL OPEN SCIENCE*, 1-263. Bourgogne, France. Récupéré sur <https://theses.hal.science/tel-00760953v2/document>
- Statistics, N. B. (2014). National Youth Baseline Survey. (N. D. portal, Éd.) Nigeria. Récupéré sur <https://nigeria.opendataforafrica.org/efduknf/national-youth-baseline-survey>
- Stephen, G. &. (2022, March). Revitalizing Vocational and Technical Education in Nigeria for Sustainable Youths and National Development: Issues, Challenges and the Way... *African Scholar Journal of African Innovation & Advanced Studies*, 24(2). Nigéria. Récupéré sur [https://www.africanscholarpublications.com/wp-content/uploads/2022/05/AJAIAS\\_Vol24\\_No2\\_March\\_2022-12.pdf](https://www.africanscholarpublications.com/wp-content/uploads/2022/05/AJAIAS_Vol24_No2_March_2022-12.pdf)
- Ugochukwu C Okolie, P. A. (2019, Février 19). Improving graduate outcomes for technical colleges in Nigeria. *Australian Journal of Career Development*, 28, 21-30. Australie. doi:<https://doi.org/10.1177/1038416218772189>
- Yogo, T. F. (2013, Mai). YOUTH UNEMPLOYMENT AND POLITICAL INSTABILITY IN SELECTED DEVELOPING COUNTRIES. *African Development Bank Group(171)*, 1-31. Ghana. Récupéré sur [https://www.afdb.org/fileadmin/uploads/afdb/Documents/Publications/Working\\_Paper\\_171\\_-\\_Youth\\_Unemployment\\_and\\_Political\\_Instability\\_in\\_Selected\\_Developing\\_Countries.pdf](https://www.afdb.org/fileadmin/uploads/afdb/Documents/Publications/Working_Paper_171_-_Youth_Unemployment_and_Political_Instability_in_Selected_Developing_Countries.pdf)
- Youth, F. M. (2021). Nigeria youth employment action plan (NIYEAP) 2021-2024. Récupéré sur [https://www.ilo.org/wcmsp5/groups/public/---africa/---ro-abidjan/---ilo-abuja/documents/publication/wcms\\_819111.pdf](https://www.ilo.org/wcmsp5/groups/public/---africa/---ro-abidjan/---ilo-abuja/documents/publication/wcms_819111.pdf)

Chômage (% de la main-d'oeuvre totale âgée entre 15 et 24 ans), Cameroun



1	LABOUR FORCE STATISTICS, 2017 Q4							
2	LABOUR FORCE POPULATION (employment age and decided to work)	Total Number Employed (Full+Part time/Underemployed) E+F	Work 40 Hrs+	Work 20-39 Hrs	Work 1-19 Hrs	Work 0 Hr (Did nothing)	Total Unemployed G+H	
3			Fully Employed	Under-employed	Unemployed	Unemployed		
4	All Groups	86.537.538	68.866.396	51.165.530	17.700.866	9.070.230	8.600.912	17.671.142
5	Educational Group	86.537.538	68.866.396	51.165.530	17.700.866	9.070.230	8.600.912	17.671.142
6	Never Attended	25.565.538	20.901.091	13.765.872	7.135.219	3.844.668	819.779	4.664.447
7	Below primary	388.594	318.419	210.508	107.911	60.085	10.089	70.174
8	Primary	15.082.963	12.629.449	9.515.636	3.113.813	1.671.380	782.134	2.453.515
9	Secondary	32.134.841	25.080.132	19.625.348	5.454.784	2.614.346	4.440.364	7.054.710
10	Post Secondary	13.365.602	9.937.305	8.048.166	1.889.140	879.752	2.548.545	3.428.297
11	NCE/OND/NURSING	7.078.516	5.352.409	4.173.906	1.178.502	535.903	1.190.204	1.726.107
12	BA/BSc/Bed/HND	5.775.843	4.153.941	3.503.593	650.348	304.329	1.317.573	1.621.902
13	MSC/MA/MAdm	440.504	368.034	316.718	51.315	34.901	37.570	72.471
14	Doctorate	70.739	62.922	53.948	8.974	4.619	3.198	7.817
15	Agegroup	86.537.538	68.866.396	51.165.530	17.700.866	9.070.230	8.600.912	17.671.142
16	15-24	17.674.818	11.876.076	5.725.225	6.150.850	3.213.916	2.584.826	5.798.743
17	25-34	24.956.056	19.422.059	14.302.573	5.119.486	1.847.647	3.686.351	5.533.997
18	Youth (15-34)	42.630.875	31.298.135	20.027.798	11.270.337	5.061.563	6.271.177	11.332.740
19	35-44	21.061.589	17.947.007	14.549.934	3.397.073	1.609.711	1.504.870	3.114.581
20	45-54	14.476.352	12.428.939	10.707.795	1.721.144	1.465.822	581.592	2.047.413
21	55-64	8.368.723	7.192.315	5.880.002	1.312.312	933.135	243.273	1.176.408

Tableau 5.4: Principales caractéristiques de la sous-utilisation de la main d'œuvre, Niger, 2017

Caractéristiques sociodémographiques	Taux de chômage BIT [1]	Taux combiné du sous-emploi lié au temps de travail et du chômage	Effectif	Taux combiné du chômage et de la main d'œuvre potentielle	Taux de sous-utilisation de la main œuvre	Effectif
<b>Sexe</b>						
Homme	8,04	27,25	1 670 308	39,15	51,92	2 492 622
Femme	7,72	35,73	716 766	60,66	72,61	1 675 174
<b>Groupe d'âge</b>						
15 - 24 ans	17,27	36,09	373 640	66,98	74,62	920 887
25 - 34 ans	8,99	32,17	600 606	52,76	64,88	1 147 931
15 - 34 ans	12,17	33,68	974 246	59,09	69,22	2 068 818
35 - 44 ans	6,28	28,75	640 600	41,08	55,15	1 011 447
45 - 54 ans	3,33	26,81	408 868	34,98	50,86	598 983
55 - 64 ans	5,21	25,92	237 026	33,54	48,17	335 656
65 ans et plus	3,99	22,03	126 334	20,95	35,57	152 891