

Pictet-Global Megatrend Sel P EUR

Catégorie Morningstar™
Actions International Flex-Cap.

Indice de la Catégorie
MSCI ACWI NR USD
Utilisé tout au long du rapport

Benchmark du fonds
MSCI ACWI NR USD

Morningstar Rating™
★★★★

Objectif d'investissement

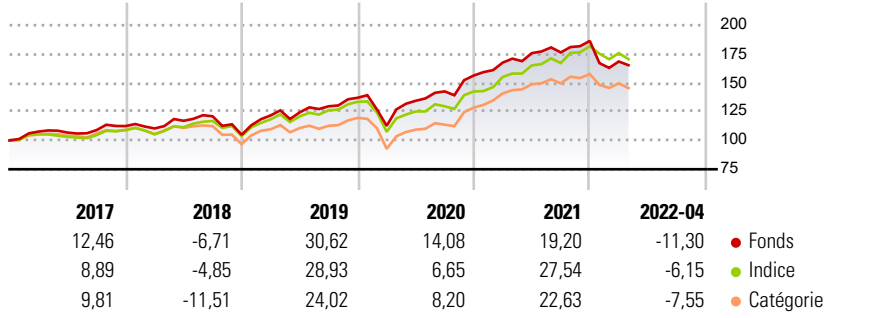
Le compartiment appliquera une stratégie de croissance du capital en investissant au moins deux tiers de ses actifs totaux dans des actions de sociétés pouvant bénéficier des mégatendances globales, c'est-à-dire des tendances de marché résultant de changements durables et séculaires des facteurs économiques et sociaux. L'univers d'investissement ne se limite pas à une zone géographique précise.

Mesures de risque

Alpha	-1,88	Ratio de Sharpe	0,68
Bêta	1,00	Volatilité	16,20
R ²	91,32	Risque 3 ans	< Moy
Ratio d'information	-0,38	Risque 5 ans	< Moy
Tracking Error	5,58	Risque 10 ans	< Moy

Les calculs utilisent MSCI ACWI NR USD (partout où cela est possible)

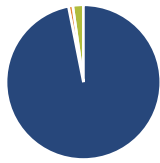
Performance



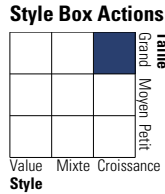
Performances au	Fonds	Ind.	Cat	Performances trimestrielles %	Q1	Q2	Q3	Q4
3 mois	-6,39	-7,17	-6,82	2022	-9,59	-	-	-
6 mois	-17,71	-8,61	-12,99	2021	7,18	4,88	0,36	5,67
1 an	-8,38	2,82	-3,50	2020	-17,76	19,27	6,05	9,67
3 ans (annualisée)	6,89	11,15	8,44	2019	16,01	2,18	4,24	5,70
5 ans (annualisée)	7,01	8,98	6,47	2018	-1,81	5,99	3,35	-13,26
10 ans (annualisée)	10,38	11,42	9,54					

Données jusqu'au 06/05/2022

Portefeuille 30/04/2022

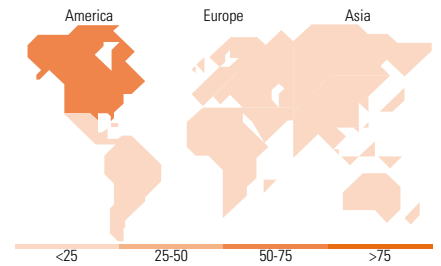


Allocation d'actifs %	Net
• Actions	96,88
• Obligations	0,90
• Liquidités	2,22
• Autres	0,00



Mkt Cap %	Fonds
Géantes	18,02
Grande	36,68
Moyennes	33,19
Petites	9,85
Micro	2,26

Capitalisation moyenne	Fonds
Ave Mkt Cap USD	29 041,73



10 premières lignes du portefeuille

Holding	Secteur	%
Pictet-Short-Term Money...	—	2,17
Thermo Fisher Scientific Inc	+	1,33
UnitedHealth Group Inc	+	0,99
Salesforce Inc	+	0,83
Waste Management Inc	+	0,82
Waste Connections Inc	+	0,79
Visa Inc Class A	+	0,79
Pictet-Short-Term Money...	—	0,70
Republic Services Inc	+	0,66
Equinix Inc	+	0,65
Poids des 10 premières lignes (%)		9,72
Nombre total de lignes actions		508
Nombre total de lignes obligations		0

Répartition sectorielle actions %

Répartition sectorielle actions %	Fonds
Cycliques	31,23
Matériaux de Base	7,28
Consommation cyclique	14,11
Services financiers	3,59
Immobilier	6,25
Sensibles	39,02
Services de communication	5,84
Energie	-
Industrie	15,51
Technologie	17,67
Défensifs	29,75
Consommation défensive	7,01
Santé	19,39
Services publics	3,35

Répartition par zones géographiques %

Répartition par zones géographiques %	Fonds
Amériques	69,16
États-Unis	65,70
Canada	2,59
Amérique Latine	0,87
Europe	23,85
Royaume-Uni	4,65
Eurozone	12,80
Europe - sauf Euro	6,25
Europe - Émergente	0,02
Afrique	0,07
Moyen Orient	0,05
Asie	7,00
Japon	3,34
Australasie	0,25
Asie - Pays Développés	1,41
Asie - Émergente	2,00

Opérations

Société de gestion	Pictet Asset Management (Europe) SA	Actif net (millions) (30/04/2022)	12 657,98 USD	Investissement initial minimum	-
Téléphone	+352 467 171-1	Actif de la part (m) (06/05/2022)	1 831,75 EUR	Investissement suivant minimum	-
Site Internet	www.am.pictet	Domicile	Luxembourg	Total des frais sur encours	2,00%
Date de création	31/10/2008	Devise	EUR	Frais courants	2,01%
Gérant	Hans Portner	UCITS	oui	Commission de performance	-
Gère le fonds depuis	31/10/2008	Dis/Cap	Capi.		
Valeur liquidative (06/05/2022)	EUR 307,67	ISIN	LU0386882277		

Le contenu du présent rapport (le Rapport) 1) est uniquement destiné à fournir au lecteur des informations d'ordre général sur les caractéristiques et les performances passées du fonds sélectionné (le Fonds) ; 2) n'est pas destiné à constituer une offre ou une proposition d'investissement dans le Fonds ; 3) ne comporte aucune garantie quant à son exhaustivité, son exactitude ou sa mise à jour ; 4) ne saurait constituer une quelconque forme de conseil juridique, fiscal ou en investissement, et il convient donc d'utiliser le présent Rapport uniquement en conjonction avec les conseils appropriés d'un professionnel dûment qualifié à ces fins. Par conséquent, OneLife décline expressément toute responsabilité envers quiconque, eu égard à tout acte ou toute omission, en tout ou en partie, commis(e) sur la foi de tout ou partie du contenu du présent Rapport.

© 2022 Morningstar, Inc. Tous droits réservés. Les informations contenues dans les présentes : (1) appartiennent à Morningstar et/ou ses fournisseurs d'informations ; (2) ne peuvent être ni reproduites, ni redistribuées ; (3) sont présentées sans garantie d'exactitude, d'exhaustivité ou d'actualité. Ni Morningstar ni ses fournisseurs d'informations ne pourront être tenus pour responsables de tout dommage ou perte résultant de l'utilisation de ces données. Les performances passées ne garantissent pas les résultats futurs.